



# So geht's leichter !

- Einige Fragen beziehen sich auf die Berichtswoche. Die Berichtswoche finden Sie auf dem Deckblatt. Bitte übertragen Sie diese in die Namenslasche.
- Lassen Sie die Namenslasche während des Ausfüllens ausgeklappt. Die Reihenfolge in der Namenslasche ist für die Personenspalten einzuhalten.
- Die Betriebslasche füllen Sie bitte erst aus, wenn Sie im Laufe des Fragebogens (Frage 150 auf Seite 40) hierzu aufgefordert werden.
- Achten Sie bitte auf die Uhrzeit, bevor Sie mit dem Ausfüllen des Fragebogens beginnen. Im Rahmen der Beantwortung des Fragebogens werden Sie gefragt, wie viel Zeit Sie für das Ausfüllen benötigt haben.

## Wir führen Sie durch den Fragebogen

- Jede Person antwortet nach Möglichkeit für sich. Für Kinder (unter 15 Jahren), Pflegebedürftige oder Menschen mit Behinderung, die nicht selbst antworten können, kann stellvertretend ausgefüllt werden.
- Nicht alle Fragen müssen von allen Personen beantwortet werden. Bei Antwortkästchen mit Pfeil (Sprunghinweis) benennt die Ziffer hinter dem Pfeil die nächste für diese Person zu beantwortende Frage.

Beispiel:

	Person 1	Person 2	Person 3	Person 4	Person 5
Ja .....	<input checked="" type="checkbox"/> → 10	<input type="checkbox"/> → 10	<input type="checkbox"/> → 10	<input type="checkbox"/> → 10	<input type="checkbox"/> → 10
Nein .....	<input type="checkbox"/>	<input checked="" type="checkbox"/>	<input type="checkbox"/>	<input type="checkbox"/>	<input type="checkbox"/>

Im Beispiel antwortet Person 1 mit „Ja“ und geht weiter zu Frage 10. Person 2 antwortet mit „Nein“ und geht weiter zur nächsten Frage.

- Personen haben ggf. verschiedene Sprunghinweise. Deshalb sollten Sie nicht gleichzeitig für mehrere Personen den Fragebogen ausfüllen, da man schnell einen Sprunghinweis übersieht.
- Bitte tragen Sie Zahlen rechtsbündig ein.

Beispiel: | Wochenstunden ..... |  |

- Korrekturen nehmen Sie bitte wie folgt vor.

Beispiel: | Ja .....  |  
 | Nein .....  |

Muster

## Haushalt und Wohnung

### 1 Gibt es in Ihrer Wohnung neben Ihrem Haushalt weitere Haushalte, z. B. Untermieter/-innen?

**i Weitere Haushalte in Ihrer Wohnung** bestehen aus Personen, die nicht gemeinsam mit Ihnen leben und wirtschaften. WG-Mitbewohner/-innen sind in der Regel als eigener Haushalt zu betrachten.

Ja, Anzahl der weiteren Haushalte .....

Nein, keine weiteren Haushalte ..... 8

### 2 Wie viele Personen haben am Donnerstag in der Berichtswoche insgesamt in Ihrem Haushalt gelebt?

**i Zeitweise abwesende Personen** gehören zum Haushalt, wenn sie z. B. aus beruflichen oder gesundheitlichen Gründen abwesend sind, aber normalerweise hier wohnen.

**Keine Haushaltsmitglieder** sind Untermieter/-innen, Personen, die zu Besuch anwesend sind, und Hausangestellte.

Anzahl der Personen in Ihrem Haushalt (Sie selbst mit einbezogen) .....

#### Hinweis!

Die Berichtswoche finden Sie auf dem Deckblatt.

### 3 Welche Personen gehören zu Ihrem Haushalt? Beschriften Sie bitte die ausgeklappte Namenslasche neben Seite 2.

**i** Falls mehr als **5 Personen** im Haushalt leben, fordern Sie bitte einen zusätzlichen Fragebogen beim Statistischen Amt an.

Die Kontaktdaten finden Sie auf dem Deckblatt.

#### Hinweis!

Bitte halten Sie die Reihenfolge für die Personenspalten ein.

### 4 Welches Geschlecht (nach Geburtenregister) haben Sie?

	Person 1	Person 2	Person 3	Person 4	Person 5
Männlich ..... 1	<input type="checkbox"/>	<input type="checkbox"/>	<input type="checkbox"/>	<input type="checkbox"/>	<input type="checkbox"/>
Weiblich ..... 2	<input type="checkbox"/>	<input type="checkbox"/>	<input type="checkbox"/>	<input type="checkbox"/>	<input type="checkbox"/>
Divers ..... 3	<input type="checkbox"/>	<input type="checkbox"/>	<input type="checkbox"/>	<input type="checkbox"/>	<input type="checkbox"/>
Ohne Angabe nach Geburtenregister ..... 4	<input type="checkbox"/>	<input type="checkbox"/>	<input type="checkbox"/>	<input type="checkbox"/>	<input type="checkbox"/>

### 5 Wann sind Sie geboren?

	Person 1	Person 2	Person 3	Person 4	Person 5
Monat .....	<input type="checkbox"/>	<input type="checkbox"/>	<input type="checkbox"/>	<input type="checkbox"/>	<input type="checkbox"/>
Jahr .....	<input type="checkbox"/>	<input type="checkbox"/>	<input type="checkbox"/>	<input type="checkbox"/>	<input type="checkbox"/>

### 6 Liegt Ihr Geburtstag vor dem letzten Tag der Berichtswoche 2023?

	Person 1	Person 2	Person 3	Person 4	Person 5
Ja ..... 1	<input type="checkbox"/>	<input type="checkbox"/>	<input type="checkbox"/>	<input type="checkbox"/>	<input type="checkbox"/>
Nein ..... 8	<input type="checkbox"/>	<input type="checkbox"/>	<input type="checkbox"/>	<input type="checkbox"/>	<input type="checkbox"/>

**7 Welchen Familienstand haben Sie?**

	Person 1	Person 2	Person 3	Person 4	Person 5
Ledig .....	1 <input type="checkbox"/>	<input type="checkbox"/>	<input type="checkbox"/>	<input type="checkbox"/>	<input type="checkbox"/>
Verheiratet .....	2 <input type="checkbox"/>	<input type="checkbox"/>	<input type="checkbox"/>	<input type="checkbox"/>	<input type="checkbox"/>
Verwitwet .....	3 <input type="checkbox"/>	<input type="checkbox"/>	<input type="checkbox"/>	<input type="checkbox"/>	<input type="checkbox"/>
Geschieden .....	4 <input type="checkbox"/>	<input type="checkbox"/>	<input type="checkbox"/>	<input type="checkbox"/>	<input type="checkbox"/>
Eingetragene Lebenspartnerschaft .....	5 <input type="checkbox"/>	<input type="checkbox"/>	<input type="checkbox"/>	<input type="checkbox"/>	<input type="checkbox"/>
Eingetragene Lebenspartnerin/eingetragener Lebenspartner verstorben .....	6 <input type="checkbox"/>	<input type="checkbox"/>	<input type="checkbox"/>	<input type="checkbox"/>	<input type="checkbox"/>
Eingetragene Lebenspartnerschaft aufgehoben .....	7 <input type="checkbox"/>	<input type="checkbox"/>	<input type="checkbox"/>	<input type="checkbox"/>	<input type="checkbox"/>

**Hinweis!**

→ 10 Der Pfeil mit Ziffer 10 bedeutet, dass als nächstes die Frage 10 zu beantworten ist.

**8 Bewohnen Sie noch mindestens eine weitere Wohnung (auch Zimmer, Unterkunft oder Heim)?**

Kreuzen Sie bitte alles Zutreffende an.

	Person 1	Person 2	Person 3	Person 4	Person 5
Ja, ich habe noch eine weitere Wohnung in Deutschland. ....	1 <input type="checkbox"/>	<input type="checkbox"/>	<input type="checkbox"/>	<input type="checkbox"/>	<input type="checkbox"/>
Ja, ich habe noch eine weitere Wohnung im Ausland. ....	2 <input type="checkbox"/>	<input type="checkbox"/>	<input type="checkbox"/>	<input type="checkbox"/>	<input type="checkbox"/>
Nein, ich habe keine weitere Wohnung. ....	8 <input type="checkbox"/> → 10	<input type="checkbox"/> → 10	<input type="checkbox"/> → 10	<input type="checkbox"/> → 10	<input type="checkbox"/> → 10

**9 Ist diese Wohnung hier Ihr Hauptwohnsitz?**

**i** Hauptwohnsitz ist bei mehreren Wohnungen die überwiegend genutzte Wohnung (Lebensmittelpunkt, Familienwohnsitz).

	Person 1	Person 2	Person 3	Person 4	Person 5
Ja .....	1 <input type="checkbox"/>	<input type="checkbox"/>	<input type="checkbox"/>	<input type="checkbox"/>	<input type="checkbox"/>
Nein .....	8 <input type="checkbox"/>	<input type="checkbox"/>	<input type="checkbox"/>	<input type="checkbox"/>	<input type="checkbox"/>

**10 Sind die Personen im Haushalt anwesend oder zurzeit abwesend, d. h. sie sind vorübergehend abwesend, leben aber normalerweise im Haushalt?**

**i** „Zurzeit abwesend“ sind z. B. Berufspendler/-innen, die nur am Wochenende nach Hause fahren, Studentinnen/Studenten, Personen im Krankenhaus/Urlaub.

	Person 1	Person 2	Person 3	Person 4	Person 5
Anwesend .....	1 <input type="checkbox"/>	<input type="checkbox"/>	<input type="checkbox"/>	<input type="checkbox"/>	<input type="checkbox"/>
Zurzeit abwesend .....	8 <input type="checkbox"/>	<input type="checkbox"/>	<input type="checkbox"/>	<input type="checkbox"/>	<input type="checkbox"/>

**11 Sind Sie seit der letzten Befragung in diesen Haushalt eingezogen?**

**i** Bei Kindern, die in den letzten 12 Monaten geboren wurden, kreuzen Sie bitte „Ja“ an.

	Person 1	Person 2	Person 3	Person 4	Person 5
Ja .....	<input type="checkbox"/>	<input type="checkbox"/>	<input type="checkbox"/>	<input type="checkbox"/>	<input type="checkbox"/>
Nein .....	<input type="checkbox"/>	<input type="checkbox"/>	<input type="checkbox"/>	<input type="checkbox"/>	<input type="checkbox"/>

**12 Wann sind Sie seit der letzten Befragung in diesen Haushalt eingezogen?**

**i** Bei Kindern, die in den letzten 12 Monaten geboren wurden, geben Sie bitte Geburtsmonat und -jahr an.

Monat .....

Jahr .....

Trifft nicht zu, lebte schon vor der letzten Befragung im Haushalt. ....

Person 1	Person 2	Person 3	Person 4	Person 5
<input type="text"/>	<input type="text"/>	<input type="text"/>	<input type="text"/>	<input type="text"/>
<input type="text"/>	<input type="text"/>	<input type="text"/>	<input type="text"/>	<input type="text"/>
<input type="checkbox"/> → 14	<input type="checkbox"/> → 14	<input type="checkbox"/> → 14	<input type="checkbox"/> → 14	<input type="checkbox"/> → 14

**13 Welche Lebenssituation traf zum Zeitpunkt des Einzugs auf Sie zu?**

Erwerbstätig .....

Sonstige Lebenssituation .....

	Person 1	Person 2	Person 3	Person 4	Person 5
1	<input type="checkbox"/>	<input type="checkbox"/>	<input type="checkbox"/>	<input type="checkbox"/>	<input type="checkbox"/>
4	<input type="checkbox"/>	<input type="checkbox"/>	<input type="checkbox"/>	<input type="checkbox"/>	<input type="checkbox"/>

**14 Sind seit der letzten Befragung Mitglieder Ihres Haushalts ausgezogen?**

Ja, Anzahl der ausgezogenen Personen .....

Nein .....

8  → 16

**15 Tragen Sie bitte für jede ausgezogene Person den Vornamen und die nachfolgenden Angaben ein:**

Vorname der ausgezogenen Person .....

Auszugsmonat .....

Auszugsjahr .....

**Wohin ist die Person gezogen?**

In einen anderen Privathaushalt .....

In einen Gemeinschaftshaushalt (z. B. Wohnheim, Altenheim) .....

Ins Ausland .....

An einen unbekanntem Ort .....

	1. ausgezogene Person	2. ausgezogene Person	3. ausgezogene Person
Vorname der ausgezogenen Person .....	<input type="text"/>	<input type="text"/>	<input type="text"/>
Auszugsmonat .....	<input type="text"/>	<input type="text"/>	<input type="text"/>
Auszugsjahr .....	<input type="text"/>	<input type="text"/>	<input type="text"/>
1	<input type="checkbox"/>	<input type="checkbox"/>	<input type="checkbox"/>
2	<input type="checkbox"/>	<input type="checkbox"/>	<input type="checkbox"/>
3	<input type="checkbox"/>	<input type="checkbox"/>	<input type="checkbox"/>
4	<input type="checkbox"/>	<input type="checkbox"/>	<input type="checkbox"/>

**16 Sind seit der letzten Befragung Mitglieder Ihres Haushalts verstorben?**

Ja, Anzahl der verstorbenen Personen .....

Nein .....

8  → 18

**17 Tragen Sie bitte den Vornamen für jede verstorbene Person ein:**

Vorname der verstorbenen Person .....

1. verstorbene Person	2. verstorbene Person	3. verstorbene Person
<input type="text"/>	<input type="text"/>	<input type="text"/>

**18 Leben Sie in einem Ein-Personen-Haushalt?**

Ja .....  → 24  
 Nein .....

**19 Lebt Ihre Mutter in diesem Haushalt?**

**i** Auch Stief-, Adoptiv- oder Pflegemutter.

	Person 1	Person 2	Person 3	Person 4	Person 5
Ja, meine Mutter hat die Nummer (siehe Namenslasche) .....	<input type="checkbox"/>	<input type="checkbox"/>	<input type="checkbox"/>	<input type="checkbox"/>	<input type="checkbox"/>
Nein ..... 8	<input type="checkbox"/>	<input type="checkbox"/>	<input type="checkbox"/>	<input type="checkbox"/>	<input type="checkbox"/>

**20 Lebt Ihr Vater in diesem Haushalt?**

**i** Auch Stief-, Adoptiv- oder Pflegevater.

	Person 1	Person 2	Person 3	Person 4	Person 5
Ja, mein Vater hat die Nummer (siehe Namenslasche) .....	<input type="checkbox"/>	<input type="checkbox"/>	<input type="checkbox"/>	<input type="checkbox"/>	<input type="checkbox"/>
Nein ..... 8	<input type="checkbox"/>	<input type="checkbox"/>	<input type="checkbox"/>	<input type="checkbox"/>	<input type="checkbox"/>

**21 Lebt Ihr/-e Ehepartner/-in in diesem Haushalt?**

	Person 1	Person 2	Person 3	Person 4	Person 5
Ja, mein/-e Ehepartner/-in hat die Nummer (siehe Namenslasche) .....	<input type="checkbox"/> → 23	<input type="checkbox"/> → 23	<input type="checkbox"/> → 23	<input type="checkbox"/> → 23	<input type="checkbox"/> → 23
Nein ..... 8	<input type="checkbox"/>	<input type="checkbox"/>	<input type="checkbox"/>	<input type="checkbox"/>	<input type="checkbox"/>

**22 Lebt Ihr/-e Lebenspartner/-in in diesem Haushalt?**

**i** Auch eingetragene Lebenspartnerschaften.

	Person 1	Person 2	Person 3	Person 4	Person 5
Ja, mein/-e Lebenspartner/-in hat die Nummer (siehe Namenslasche) .....	<input type="checkbox"/>	<input type="checkbox"/>	<input type="checkbox"/>	<input type="checkbox"/>	<input type="checkbox"/>
Nein ..... 8	<input type="checkbox"/>	<input type="checkbox"/>	<input type="checkbox"/>	<input type="checkbox"/>	<input type="checkbox"/>

Muster

**23 In welcher Beziehung stehen Sie zu Person 1?**

	Person 1	Person 2	Person 3	Person 4	Person 5
Ich bin die Person 1. ....	<input checked="" type="checkbox"/>				
Ich bin ...					
die Ehefrau, der Ehemann. ....		<input type="checkbox"/>	<input type="checkbox"/>	<input type="checkbox"/>	<input type="checkbox"/>
die Lebenspartnerin, der Lebenspartner. ....		<input type="checkbox"/>	<input type="checkbox"/>	<input type="checkbox"/>	<input type="checkbox"/>
die Tochter, der Sohn (auch Stief-, Adoptiv- oder Pflegekind). ....		<input type="checkbox"/>	<input type="checkbox"/>	<input type="checkbox"/>	<input type="checkbox"/>
die Schwiegertochter, der Schwiegersohn. ....		<input type="checkbox"/>	<input type="checkbox"/>	<input type="checkbox"/>	<input type="checkbox"/>
die Enkelin, der Enkel. ....		<input type="checkbox"/>	<input type="checkbox"/>	<input type="checkbox"/>	<input type="checkbox"/>
die Urenkelin, der Urenkel. ....		<input type="checkbox"/>	<input type="checkbox"/>	<input type="checkbox"/>	<input type="checkbox"/>
die Mutter, der Vater (auch Stief-, Adoptiv- oder Pflegemutter/-vater). ....		<input type="checkbox"/>	<input type="checkbox"/>	<input type="checkbox"/>	<input type="checkbox"/>
die Schwiegermutter, der Schwiegervater. ....		<input type="checkbox"/>	<input type="checkbox"/>	<input type="checkbox"/>	<input type="checkbox"/>
die Großmutter, der Großvater. ....		<input type="checkbox"/>	<input type="checkbox"/>	<input type="checkbox"/>	<input type="checkbox"/>
die Urgroßmutter, der Urgroßvater. ....		<input type="checkbox"/>	<input type="checkbox"/>	<input type="checkbox"/>	<input type="checkbox"/>
die Schwester, der Bruder. ....		<input type="checkbox"/>	<input type="checkbox"/>	<input type="checkbox"/>	<input type="checkbox"/>
die Schwägerin, der Schwager. ....		<input type="checkbox"/>	<input type="checkbox"/>	<input type="checkbox"/>	<input type="checkbox"/>
eine sonstige verwandte/verschwägerte Person. ....		<input type="checkbox"/>	<input type="checkbox"/>	<input type="checkbox"/>	<input type="checkbox"/>
eine nicht verwandte/nicht verschwägerte Person. ....		<input type="checkbox"/>	<input type="checkbox"/>	<input type="checkbox"/>	<input type="checkbox"/>

Muster

## Wohnsituation

**i** Bitte nutzen Sie zur Beantwortung der Fragen Ihre Nebenkostenabrechnung sowie eventuell abgeschlossene Versorgungsverträge und, falls zutreffend, Ihren Mietvertrag.

### 24 In was für einem Gebäude wohnt Ihr Haushalt?

- Freistehendes Einfamilienhaus ..... 1
- Einfamilienhaus als Reihenhaus oder Doppelhaus-  
hälfte ..... 2
- Einfamilienhaus mit zusätzlicher Einliegerwohnung  
oder Zweifamilienhaus ..... 3
- Wohngebäude mit 3 bis 9 Wohnungen ..... 4
- Wohngebäude mit 10 oder mehr Wohnungen ..... 5
- Andere Art von Gebäude ..... 6

### 25 In welchem Jahr wurde das Gebäude gebaut, in dem Sie wohnen?

**i** Es gilt das Jahr der Baufertigstellung.

Bei Um-, An- und Erweiterungsbauten am Haus gilt das ursprüngliche Baujahr des Gebäudes.

- Vor 1919 ..... 1
- Von 1919 bis 1948 ..... 2
- Von 1949 bis 1978 ..... 3
- Von 1979 bis 1990 ..... 4
- Von 1991 bis 2000 ..... 5
- Von 2001 bis 2010 ..... 6
- Von 2011 bis 2019 ..... 7
- 2020 oder später ..... 10

MUSTER

### 26 Wie groß ist die Wohnfläche der gesamten Wohnung/des Einfamilienhauses?

**i** Zur Wohnfläche gehören auch Küche, Bad, Toilette, Flur, Mansarde, anrechenbare Balkonfläche, untervermietete Räume.

**Nicht** dazu gehören gewerblich genutzte Flächen.

Wenn Sie in einem Einfamilienhaus mit einer Einliegerwohnung wohnen, berücksichtigen Sie bitte nur die selbst genutzte Fläche.

Siehe auch S. 113: **i** „Wohnfläche“.

Fläche in vollen Quadratmetern .....



**27 Wie viele Wohnräume hat die Wohnung/das Einfamilienhaus, in der/dem Sie leben?**

**i** Nicht zu den Wohnräumen gehören Küche, Bad, Toilette, Flur, Abstellräume, Balkone sowie gewerblich genutzte Räume.

Wenn Sie in einem Einfamilienhaus mit einer Einliegerwohnung wohnen, zählen Sie bitte nur die selbst genutzten Wohnräume.

Anzahl der Räume .....

**28 Wann ist Ihr Haushalt in die Wohnung/das Einfamilienhaus eingezogen?**

**i** Anzugeben ist das Einzugsjahr der Person, die am längsten in der Wohnung/in dem Einfamilienhaus wohnt.

Wenn Sie in einer Wohngemeinschaft leben, geben Sie bitte Ihr persönliches Einzugsjahr an.

Jahr des Einzugs .....

**29 Wie werden die Wohnräume überwiegend beheizt?**

Fernheizung ..... 1

Zentralheizung  
(Heizungssystem, das die gesamte Wohneinheit oder das Gebäude mit mehreren Wohnungen versorgt) .... 2

Individuelle Heizsysteme  
(z. B. Etagenheizungen, fest installierte Einzel- oder Mehrraumöfen, Elektrospeicher bzw. Nachtspeicheröfen) ..... 3

Nicht fest installierte Heizungen  
(z. B. tragbare Heizkörper und -lüfter) ..... 4

Keine Heizung ..... 8  → 31

Ich weiß es nicht. .... 9

**30 Welche Energieart wird überwiegend für die Beheizung Ihrer Wohnräume genutzt?**

Gas (Erdgas oder Propan) ..... 1

Elektrizität, Strom (ohne Wärmepumpe) ..... 2

Heizöl ..... 3

Kohle (Briketts, Braunkohle, Koks, Steinkohle) ..... 4

Stückholz ..... 5

Holzpellets (oder andere Biomasse) ..... 6

Erneuerbare Energien (Sonnenenergie, Ab-, Erd- oder andere Umweltwärme, z. B. Wärmepumpe) ..... 7

Andere ..... 8

Ich weiß es nicht. .... 9

Muster

**31 Wurde das Gebäude, in dem Sie wohnen, in den letzten 5 Jahren in Bezug auf Wärmedämmung, Fenster oder Heizsystem verbessert?**

**i** Z. B.: Wärmedämmung der Außenwände, des Dachs oder des Fußbodens, der Ersatz von alten durch doppelt oder dreifach verglaste Fenster sowie die Installation besserer und effizienterer Heizungsanlagen

- Ja, 3 oder mehr Maßnahmen ..... 1
- Ja, 2 Maßnahmen ..... 2
- Ja, eine Maßnahme ..... 3
- Nein ..... 8
- Ich weiß es nicht. .... 9

**32 Ist Ihr Haushalt (Mit-)Eigentümer oder Mieter der Wohnung/des Einfamilienhauses?**

**i** Bewohner/-innen einer Genossenschaftswohnung tragen bitte Mieter ein. Besitzen Sie ein Wohnungsrecht, d. h. liegt eine mietfreie Überlassung vor, dann kreuzen Sie bitte auch Mieter an.

- (Mit-)Eigentümer ..... 1
- Mieter ..... 2  → 39

**33 Bitte geben Sie ein Haushaltsmitglied an, das Eigentümer/-in der selbst bewohnten Eigentumswohnung/des selbst bewohnten Einfamilienhauses ist.**

**i** Sind zwei oder mehr Haushaltsmitglieder Eigentümer/-innen der Wohnung/des Einfamilienhauses, tragen Sie bitte die Personennummer des ältesten Haushaltsmitgliedes ein.

Person hat die Nummer (siehe Namenslasche) .....

**34 Zahlte Ihr Haushalt im letzten Monat noch Kredite für die selbst bewohnte Eigentumswohnung/das selbst bewohnte Einfamilienhaus zurück?**

**i** Hierzu zählen die Abzahlung von Hypotheken und die Rückzahlung von Bauspardarlehen für die selbst bewohnte Wohnung/die selbst bewohnte Fläche in Ihrem Haus. Nicht darunter fallen Kredite zur Instandhaltung der Immobilie.

- Ja, und zwar .....  Anzahl der Kredite
- Nein ..... 8  → 36

Muster

**35 In welcher Höhe zahlte Ihr Haushalt im letzten Monat Kredite für die Wohnung/das Einfamilienhaus zurück?**

**i** Entnehmen Sie die Beträge dem Kreditlaufplan oder dem Kontoauszug. Wenn Sie keinen monatlichen Rhythmus für die Rückzahlung haben, geben Sie den durchschnittlichen Monatsbetrag an. Wenn Sie einen Kredit für mehrere Wohnungen im Haus zurückzahlen, geben Sie nur für die selbst bewohnte Wohnung den Anteil am Gesamtkredit an.

	1. Kredit	2. Kredit	3. Kredit	4. Kredit
Monatsbetrag Zinsen und Tilgung (Volle Euro) .....	<input type="text"/>	<input type="text"/>	<input type="text"/>	<input type="text"/>
Monatsbetrag Zinsen (Volle Euro) .....	<input type="text"/>	<input type="text"/>	<input type="text"/>	<input type="text"/>

**36 Wie hoch sind die Wohnkosten für die selbst bewohnte Wohnung/das selbst bewohnte Einfamilienhaus?**

**i** Für Haushalte mit **Eigentümergeinschaft**: Bitte geben Sie bei den aufgeführten Nebenkosten nur Kosten an, die **zusätzlich** zu Ihrem Hausgeld anfallen.

**Monatliches Hausgeld**

**i** Eigentümer ohne Eigentümergeinschaft kreuzen bitte „Nein“ an.

	Nein	Ja	Monatsbetrag (Volle Euro)
Hausgeld .....	<input type="checkbox"/>	<input type="checkbox"/>	→ <input type="text"/>

**Monatliche Energiekosten**

Strom .....	<input type="checkbox"/>	<input type="checkbox"/>	→ <input type="text"/>
Heizung und Gas .....	<input type="checkbox"/>	<input type="checkbox"/>	→ <input type="text"/>

	Nein	Ja	Jahresbetrag (Volle Euro)
<b>Jährliche Grundsteuer</b> .....	<input type="checkbox"/>	<input type="checkbox"/>	→ <input type="text"/>

**Jährliche Nebenkosten**

Schadens- oder Wohngebäudeversicherung .....	<input type="checkbox"/>	<input type="checkbox"/>	→ <input type="text"/>
Müllabfuhr .....	<input type="checkbox"/>	<input type="checkbox"/>	→ <input type="text"/>
Wasserkosten (Wasserverbrauch, Abwasser) .....	<input type="checkbox"/>	<input type="checkbox"/>	→ <input type="text"/>
Schornsteinfeger .....	<input type="checkbox"/>	<input type="checkbox"/>	→ <input type="text"/>
Straßenreinigung .....	<input type="checkbox"/>	<input type="checkbox"/>	→ <input type="text"/>

**Jährliche Wartungs- und Instandhaltungskosten**

**i** Zu berücksichtigen sind regelmäßige Wartungen und **werterhaltende** Instandhaltungen der letzten 12 Monate. Wertsteigernde Kosten sind nicht zu berücksichtigen.

	Nein	Ja	Jahresbetrag (Volle Euro)
Wartungen und Instandhaltungen .....	<input type="checkbox"/>	<input type="checkbox"/>	→ <input type="text"/>

MUSTER

**37 Wie hoch sind die monatlichen Betriebs- und Nebenkosten für die selbst bewohnte Wohnung/ das selbst bewohnte Einfamilienhaus insgesamt?**

**i** Bitte berücksichtigen Sie Energiekosten, die Grundsteuer, Nebenkosten (siehe Frage 36) und/ oder das Hausgeld.

Rechnen Sie bitte alle Ausgaben in monatliche Beträge um und summieren Sie anschließend die Monatsbeträge.

Betriebs- und Nebenkosten .....

Monatsbetrag  
(Volle Euro)

**38 Wie hoch sind die monatlichen Ausgaben für Kreditzinsen und regelmäßige Wartungen und werterhaltende Instandhaltungen für die selbst bewohnte Wohnung/das selbst bewohnte Einfamilienhaus?**

Haben Sie keine Ausgaben dieser Art, geben Sie bitte den Wert „0“ an.

Kreditzinsen, Wartungen und Instandhaltungen .....

Monatsbetrag  
(Volle Euro)

 → 47

**39 Bitte geben Sie ein Haushaltsmitglied an, das den Mietvertrag unterschrieben hat.**

**i** Lebt die Person, die den Mietvertrag unterschrieben hat, nicht in Ihrem Haushalt, tragen Sie bitte die Personnummer des ältesten Haushaltsmitglieds ein.

Person hat die Nummer (siehe Namenslasche) .....

**40 Welche Aussage trifft auf Ihren Haushalt bezüglich der Mietsituation zu?**

**i** Mietfreies Wohnen trifft **nicht** zu, wenn die Miete von Dritten (z. B. Arbeitsagentur, Sozialamt, Eltern für Kinder) gezahlt wird.

**Vergünstigt** wohnt der Haushalt z. B. mit einem Wohnberechtigungsschein in einer Sozialwohnung. Auch aus privaten und anderen Gründen (z. B. Firmenwohnung, Studentenwohnheim) kann die Miete vergünstigt sein.

Der Haushalt wohnt mietfrei (bis auf evtl. Nebenkosten). .... 1

Der Haushalt wohnt vergünstigt (z. B. mit Wohnberechtigungsschein). .... 2

Der Haushalt wohnt zur Miete auf dem freien Wohnungsmarkt. .... 3

**41 Welchen Gesamtbetrag zahlen Sie monatlich an Ihre Vermieterin/Ihren Vermieter/Ihre Hausverwaltung?**

**i** Verwenden Sie bitte zur Beantwortung dieser und der folgenden Fragen Ihren Mietvertrag und Ihre Nebenkostenabrechnung.

In Wohngemeinschaften (WG) gibt jedes WG-Mitglied den Betrag an, den sie/er selbst anteilig bezahlt.

Siehe auch S. 113:

**2** „Übernahme der Miete bei Erhalt von Leistungen von der Agentur für Arbeit“.

Monatlicher Gesamtbetrag .....

Volle Euro

**42 Enthält dieser monatliche Gesamtbetrag an Ihre Vermieterin/Ihren Vermieter/Ihre Hausverwaltung Nebenkosten?**

**i** Zu den Nebenkosten zählen umgelegte Kosten für die Heizung, (Warm-)Wasserversorgung, Müllabfuhr, Straßenreinigung, Haus- und Hausmeisterservice, Hausverwaltung, Gartenpflege, Treppenhausbeleuchtung/-reinigung, Aufzug, Kabelanschluss, Grundsteuer, Gebäudeversicherung. Hierzu zählen **nicht** Telefon- und Rundfunkgebühren sowie Mieten für Garagen oder Einstellplätze.

- Ja ..... 1
- Ja, aber die Nebenkosten sind nicht ausgewiesen. .... 7  } → 46
- Nein ..... 8

**43 Wie hoch sind diese monatlichen Nebenkosten?** Volle Euro

Monatsbetrag .....

**44 Wie hoch sind davon die monatlichen Betriebskosten (Nebenkosten ohne Heizung und Warmwasser)?** Volle Euro

Monatsbetrag .....

**45 Wie hoch sind davon die monatlichen Nebenkosten für Heizung und Warmwasser?** Volle Euro

Monatsbetrag .....

**46 Haben Sie zusätzliche Wohnkosten, die nicht an Ihre Vermieterin/Ihren Vermieter/Ihre Hausverwaltung gezahlt werden?**

**i** Dies umfasst direkt an Versorger gezahlte Kosten für Strom, Gas und Wasser sowie werterhaltende Instandhaltungskosten bzw. (kleinere) Reparaturen, die nicht durch den Vermieter übernommen wurden.

*Rechnen Sie bitte alle Ausgaben in monatliche Beträge um und summieren Sie anschließend die Monatsbeträge.*

- Ja, und zwar in Höhe eines durchschnittlichen Monatsbetrages von ..... Volle Euro
- Nein ..... 8

**47 Wenn Sie die gesamten Wohnkosten Ihres Haushalts betrachten, welche der folgenden Aussagen trifft zu?**

- Die Wohnkosten sind eine große Belastung. .... 1
- Die Wohnkosten sind eine gewisse Belastung. .... 2
- Die Wohnkosten sind keine Belastung. .... 3

MUSTER

**48 War Ihr Haushalt in den letzten 12 Monaten bei folgenden Ausgaben im Zahlungsrückstand?**

Kreuzen Sie bitte je Ausgabenart nur eine Antwort an.

**Miete für die selbst bewohnte Wohnung oder das selbst bewohnte Haus**

- Ja, einmal ..... 1
- Ja, mehrmals ..... 2
- Nein ..... 8
- Trifft nicht zu, Haushalt hat keine Ausgaben dieser Art. 9

**Zinsen und/oder Tilgung von Hypotheken für die selbst bewohnte Wohnung oder das selbst bewohnte Haus**

- Ja, einmal ..... 1
- Ja, mehrmals ..... 2
- Nein ..... 8
- Trifft nicht zu, Haushalt hat keine Ausgaben dieser Art. 9

**Zinsen und/oder Tilgung von Konsum- oder Verbraucherkrediten für z. B. Auto oder Möbel (ohne Überziehungskredit für das Girokonto)**

- Ja, einmal ..... 1
- Ja, mehrmals ..... 2
- Nein ..... 8
- Trifft nicht zu, Haushalt hat keine Ausgaben dieser Art. 9

**Rechnungen für Strom, Heizkosten oder Wasser**

- Ja, einmal ..... 1
- Ja, mehrmals ..... 2
- Nein ..... 8
- Trifft nicht zu, Haushalt hat keine Ausgaben dieser Art. 9

**49 Gibt es folgende Dinge in Ihrem Haushalt?**

**Einen Computer (auch Laptop, Notebook, Tablet-PC oder Ähnliches)**

- Ja ..... 1
- Nein, der Haushalt kann es sich nicht leisten. .... 2
- Nein, aus anderen Gründen ..... 3

**Ein Auto (kein Firmen-/Dienstwagen)**

- Ja ..... 1
- Nein, der Haushalt kann es sich nicht leisten. .... 2
- Nein, aus anderen Gründen ..... 3

Muster

**50 Was kann sich Ihr Haushalt finanziell leisten?**

**Mindestens eine Woche pro Jahr Urlaub woanders als zu Hause zu verbringen (auch Urlaub bei Freunden/Verwandten oder in der eigenen Ferienunterkunft).**

Ja ..... 1

Nein ..... 8

**Jeden zweiten Tag eine Mahlzeit mit Fleisch, Geflügel oder Fisch oder eine entsprechende vegetarische Mahlzeit zu essen.**

Ja ..... 1

Nein ..... 8

**Unerwartet anfallende Ausgaben in Höhe von mindestens 1250 Euro aus eigenen Finanzmitteln zu bestreiten.**

Ja ..... 1

Nein ..... 8

**Die Wohnung angemessen warm zu halten.**

Ja ..... 1

Nein ..... 8

**51 Können Sie in Ihrem Haushalt Möbel (Bett, Sofa, Kommode, Schrank) ersetzen, wenn diese abgenutzt oder beschädigt sind?**

Ja ..... 1

Nein, der Haushalt kann es sich nicht leisten ..... 2

Nein, aus anderen Gründen ..... 3

**52 Wie kommt Ihr Haushalt mit dem monatlichen Einkommen zurecht?**

**i** Beziehen Sie die Einkommen aller Haushaltsmitglieder mit ein.

*Kreuzen Sie bitte nur eine Antwort an.*

Sehr schlecht ..... 1

Schlecht ..... 2

Relativ schlecht ..... 3

Relativ gut ..... 4

Gut ..... 5

Sehr gut ..... 6

Muster

- 53 **Zahlt Ihr Haushalt Konsum- oder Verbraucher-  
kredite zurück, die nicht der Finanzierung von  
selbst genutztem Wohneigentum dienen?**
- Ja ..... 1
- Nein ..... 8  → 55

- 54 **Wenn Sie die Rückzahlung dieser Kredite  
einschließlich Zinsen betrachten, welche der  
folgenden Aussagen trifft zu?**
- Die Rückzahlung ist eine große Belastung. .... 1
- Die Rückzahlung ist eine gewisse Belastung. .... 2
- Die Rückzahlung ist keine Belastung. .... 3

## Zufriedenheit mit der Wohnung

- 55 **Wie zufrieden sind Sie insgesamt mit Ihrer  
Wohnung/Ihrem Einfamilienhaus?**
- Sehr unzufrieden ..... 1
- Unzufrieden ..... 2
- Zufrieden ..... 3
- Sehr zufrieden ..... 4

- 56 **Was trifft Ihrer Einschätzung nach auf Ihre  
Wohnung/Ihr Einfamilienhaus zu?**
- Das Dach ist undicht.**
- Ja ..... 1
- Nein ..... 8

- Die Wände, Fußböden oder das Fundament sind  
feucht.**
- Ja ..... 1
- Nein ..... 8

- In den Fensterrahmen oder Fußböden gibt es  
Fäulnis.**
- Ja ..... 1
- Nein ..... 8

- Die Wohnräume haben zu wenig Tageslicht oder  
sind zu dunkel.**
- Ja ..... 1
- Nein ..... 8

- Es gibt Lärmbelästigung durch Nachbarn oder  
von draußen (z. B. Verkehrslärm, Geschäfte oder  
Industrie).**
- Ja ..... 1
- Nein ..... 8

MUSTER



**57 Was trifft nach Ihrer Einschätzung auf das Wohnviertel oder die nähere Umgebung zu, in der Ihr Haushalt wohnt?**

**Es gibt Verschmutzung, Ruß oder andere Umweltbelastungen durch Industrie, Straßen- oder Flugverkehr.**

Ja ..... 1

Nein ..... 8

**Es gibt Kriminalität, Gewalt oder mutwillige Beschädigungen an Gebäuden.**

Ja ..... 1

Nein ..... 8

**58 Ist Ihre Wohnung/Ihr Einfamilienhaus so ausgestattet, dass es während der Winterzeit angenehm warm ist?**

Ja ..... 1

Nein ..... 8

Muster

Erhaltene Leistungen für Kinder im Jahr 2022

**59 Hat Ihr Haushalt im Jahr 2022 Kindergeld für Kinder erhalten, die im Haushalt lebten?**

- Ja ..... 1
- Nein ..... 8  → 61
- Trifft nicht zu, Haushaltsmitglieder haben keine Kinder. .... 9  → 72

**60 Für wie viele Kinder, die im Haushalt lebten, hat Ihr Haushalt Kindergeld erhalten?**

Anzahl Kinder .....

**61 Hat Ihr Haushalt im Jahr 2022 Kindergeld für Kinder erhalten, die nicht im Haushalt lebten?**

- Ja ..... 1
- Nein ..... 8  → 63

**62 Für wie viele Kinder, die nicht im Haushalt lebten, hat Ihr Haushalt Kindergeld erhalten?**

Anzahl Kinder .....

**63 Hat Ihr Haushalt im Jahr 2022 für im Haushalt lebende Kinder einen Kinderzuschlag von der Familienkasse der Agentur für Arbeit erhalten?**

- Ja ..... 1
- Nein ..... 8  → 65

**64 Für welche Kinder hat Ihr Haushalt einen Kinderzuschlag erhalten?**

*Bitte tragen Sie bei jedem Kind ein, für wie viele Monate der Kinderzuschlag bezogen wurde und wie hoch der Monatsbetrag war.*

	Person 1	Person 2	Person 3	Person 4	Person 5
Anzahl der Monate .....	<input style="width: 40px;" type="text"/>	<input style="width: 40px;" type="text"/>	<input style="width: 40px;" type="text"/>	<input style="width: 40px;" type="text"/>	<input style="width: 40px;" type="text"/>
Betrag pro Monat (Volle Euro) .....	<input style="width: 60px;" type="text"/>	<input style="width: 60px;" type="text"/>	<input style="width: 60px;" type="text"/>	<input style="width: 60px;" type="text"/>	<input style="width: 60px;" type="text"/>

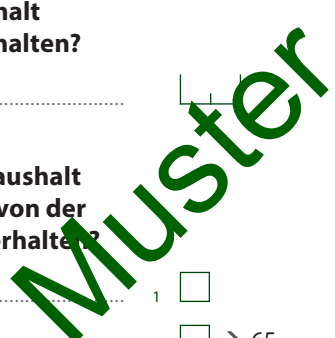
**65 Hat Ihr Haushalt im Jahr 2022 einen Unterhaltsvorschuss für Kinder, die im Haushalt leben, erhalten?**

- Ja ..... 1
- Nein ..... 8  → 67

**66 Für welche Kinder hat Ihr Haushalt einen Unterhaltsvorschuss erhalten?**

*Bitte tragen Sie bei jedem Kind ein, für wie viele Monate Unterhaltsvorschuss bezogen wurde.*

	Person 1	Person 2	Person 3	Person 4	Person 5
Anzahl der Monate .....	<input style="width: 40px;" type="text"/>	<input style="width: 40px;" type="text"/>	<input style="width: 40px;" type="text"/>	<input style="width: 40px;" type="text"/>	<input style="width: 40px;" type="text"/>



**67 Hat Ihr Haushalt im Jahr 2022 Pflegegeld für Pflegekinder, die im Haushalt leben, erhalten?**

Ja ..... 1   
Nein ..... 8  → 69

**68 Für welche Kinder hat Ihr Haushalt Pflegegeld für Pflegekinder erhalten?**

*Bitte tragen Sie bei jedem Kind ein, für wie viele Monate Pflegegeld bezogen wurde und wie hoch der Monatsbetrag war.*

	Person 1	Person 2	Person 3	Person 4	Person 5
Anzahl der Monate .....	<input type="text"/>	<input type="text"/>	<input type="text"/>	<input type="text"/>	<input type="text"/>
Betrag pro Monat (Volle Euro) .....	<input type="text"/>	<input type="text"/>	<input type="text"/>	<input type="text"/>	<input type="text"/>

**69 Hat Ihr Haushalt im Jahr 2022 Pflegegeld für pflegebedürftige Kinder (nach SGB XII), die im Haushalt leben, erhalten?**

Ja ..... 1   
Nein ..... 8  → 71

**70 Für welche Kinder hat Ihr Haushalt Pflegegeld für pflegebedürftige Kinder erhalten?**

*Bitte tragen Sie bei jedem Kind ein, für wie viele Monate Pflegegeld bezogen wurde und wie hoch der Monatsbetrag war.*

	Person 1	Person 2	Person 3	Person 4	Person 5
Anzahl der Monate .....	<input type="text"/>	<input type="text"/>	<input type="text"/>	<input type="text"/>	<input type="text"/>
Betrag pro Monat (Volle Euro) .....	<input type="text"/>	<input type="text"/>	<input type="text"/>	<input type="text"/>	<input type="text"/>

**71 Hat Ihr Haushalt im Jahr 2022 Leistungen für Bildung und Teilhabe, Zuschüsse zum Schulsportbedarf und zu Schulausflügen erhalten?**

Ja, einen Jahresbetrag von ..... Volle Euro   
Nein ..... 8

MUSTER

## Einkommen aus öffentlichen Leistungen im Jahr 2022

### 72 Hat Ihr Haushalt im Jahr 2022 folgende öffentliche Leistungen erhalten?

**i** Geben Sie bitte bei den erhaltenen Leistungen die Anzahl der Monate und den durchschnittlichen Monats- oder den Jahresbetrag an.

	Nein	Ja	Anzahl Monate	Monatsbetrag (Volle Euro)	Jahresbetrag (Volle Euro)
Arbeitslosengeld II (Hartz IV), Sozialgeld, Kosten der Unterkunft .....	8 <input type="checkbox"/>	1 <input type="checkbox"/>	→ <input type="text"/>	<input type="text"/>	oder <input type="text"/>
darunter: Kosten der Unterkunft .....	8 <input type="checkbox"/>	1 <input type="checkbox"/>	→ <input type="text"/>	<input type="text"/>	oder <input type="text"/>
Laufende Hilfe zum Lebensunterhalt/Leistungen nach dem 5. bis 9. Kapitel SGB XII .....	8 <input type="checkbox"/>	1 <input type="checkbox"/>	→ <input type="text"/>	<input type="text"/>	oder <input type="text"/>
Grundsicherung im Alter und bei Erwerbsminderung .....	8 <input type="checkbox"/>	1 <input type="checkbox"/>	→ <input type="text"/>	<input type="text"/>	oder <input type="text"/>
Wohngeld als Miet- und Lastenzuschuss (nicht Kosten der Unterkunft bei Arbeitslosengeld II)	8 <input type="checkbox"/>	1 <input type="checkbox"/>	→ <input type="text"/>	<input type="text"/>	oder <input type="text"/>

## Weitere Einkommen des Haushalts im Jahr 2022

### 73 Hat Ihr Haushalt oder ein Haushaltsmitglied im Jahr 2022 folgende Einkommen erhalten?

**i** Geben Sie bitte bei den erhaltenen Leistungen die Anzahl der Monate und den durchschnittlichen Monats- oder Jahresbetrag an.

	Nein	Ja	Anzahl Monate	Monatsbetrag (Volle Euro)	Jahresbetrag (Volle Euro)
Unterhaltszahlungen von Personen, die im Jahr 2022 nicht im Haushalt lebten. ....	8 <input type="checkbox"/>	1 <input type="checkbox"/>	→ <input type="text"/>	<input type="text"/>	oder <input type="text"/>
Sonstige regelmäßige Zahlungen von Personen, die im Jahr 2022 nicht im Haushalt lebten. ....	8 <input type="checkbox"/>	1 <input type="checkbox"/>	→ <input type="text"/>	<input type="text"/>	oder <input type="text"/>

### 74 Hat Ihr Haushalt im Jahr 2022 Einnahmen aus Vermietung oder Verpachtung (Einnahmen abzüglich Ausgaben für Instandhaltung oder evtl. Kreditzinsen) erzielt?

	Nein	Ja	Anzahl Monate	Bruttobetrag pro Monat (Volle Euro)	Jahresbruttobetrag (Volle Euro)
Einnahmen aus Vermietung und Verpachtung .....	8 <input type="checkbox"/>	1 <input type="checkbox"/>	→ <input type="text"/>	<input type="text"/>	oder <input type="text"/>

### 75 Hat Ihr Haushalt im Jahr 2022 Einkommen aus Wert- oder Sparanlagen (Kapitalvermögen) erhalten?

**i** Gemeint sind z. B. Zinsen von Sparkonten, Bausparverträgen sowie Dividenden und Gewinne von Wertpapieren, Aktien, Fonds oder von Betriebsvermögen (Unternehmensbeteiligungen).

Ja .....	1 <input type="checkbox"/>
Nein .....	8 <input type="checkbox"/> → 77

**76 Wie hoch waren die Einkommen aus diesen Wert- oder Sparanlagen (Kapitalvermögen)?**

Summieren Sie bitte alle Einkommensbeträge (nach eventuellen von den Kreditinstitutionen abgeführten Steuern) der einzelnen Haushaltsmitglieder auf und ordnen Sie die Summe einer der folgenden Klassen zu.

- Unter 250 Euro ..... 1
- 250 bis unter 1 000 Euro ..... 2
- 1 000 bis unter 2 500 Euro ..... 3
- 2 500 bis unter 5 000 Euro ..... 4
- 5 000 bis unter 10 000 Euro ..... 5
- 10 000 Euro oder mehr ..... 6

**77 Haben in Ihrem Haushalt Kinder, die am 31.12.2022 15 Jahre oder jünger waren, im Jahr 2022 ein Einkommen aus eigener Erwerbstätigkeit erhalten?**

- Ja ..... 1
- Nein ..... 8  → 79

**78 Welches Kind hat Einkommen aus eigener Erwerbstätigkeit erzielt?**

Bitte geben Sie bei jedem Kind mit Einkommen aus Erwerbstätigkeit die Anzahl der Monate und den Betrag pro Monat oder den Jahresbetrag an.

	Person 1	Person 2	Person 3	Person 4	Person 5
Anzahl der Monate .....	<input type="text"/>	<input type="text"/>	<input type="text"/>	<input type="text"/>	<input type="text"/>
Monatsbetrag (Volle Euro) .....	<input type="text"/>	<input type="text"/>	<input type="text"/>	<input type="text"/>	<input type="text"/>
oder					
Jahresbetrag (Volle Euro) .....	<input type="text"/>	<input type="text"/>	<input type="text"/>	<input type="text"/>	<input type="text"/>

MUSTER

**79 Haben Kinder, die am 31.12.2022 15 Jahre oder jünger waren und im Haushalt lebten, im Jahr 2022 Waisenrente/-geld erhalten?**

- Ja ..... 1
- Nein ..... 8  → 81

**80 Welches Kind hat eine Waisenrente oder Waisen-geld erhalten?**

Bitte geben Sie bei jedem Kind mit Waisenrente/-geld die Anzahl der Monate und den Betrag pro Monat oder den Jahresbetrag an.

	Person 1	Person 2	Person 3	Person 4	Person 5
Anzahl der Monate .....	<input type="text"/>	<input type="text"/>	<input type="text"/>	<input type="text"/>	<input type="text"/>
Monatsbetrag (Volle Euro) .....	<input type="text"/>	<input type="text"/>	<input type="text"/>	<input type="text"/>	<input type="text"/>
oder					
Jahresbetrag (Volle Euro) .....	<input type="text"/>	<input type="text"/>	<input type="text"/>	<input type="text"/>	<input type="text"/>

**81 Hat Ihr Haushalt im Jahr 2022 Nahrungsmittel im eigenen Garten oder mit eigener Kleintierhaltung für den Eigenbedarf produziert?**

Ja ..... 1   
Nein ..... 8  → 83

**82 Schätzen Sie bitte den Jahresbetrag, den Sie bezahlt hätten, wenn Sie diese Nahrungsmittel hätten kaufen müssen.**

Unter 50 Euro ..... 1   
50 bis unter 100 Euro ..... 2   
100 bis unter 200 Euro ..... 3   
200 bis unter 300 Euro ..... 4   
300 Euro oder mehr ..... 5

**Geleistete Zahlungen im Jahr 2022**

**83 Hat Ihr Haushalt im Jahr 2022 Grundsteuer für selbst genutzten Grundbesitz bezahlt?**

**i** Zum Grundbesitz gehören alle selbst genutzten Wohnungen, Häuser oder Grundstücke für die private Nutzung.

Ja ..... 1   
Nein ..... 8  → 80

**84 Wie hoch war die gezahlte Grundsteuer für Ihre selbst genutzte Hauptwohnung?**

Jahresbetrag ..... Volle Euro

Trifft nicht zu, Haushalt ist nicht Eigentümer der Hauptwohnung. .... 8

**85 Wie hoch war die gezahlte Grundsteuer für Ihren weiteren selbst genutzten Grundbesitz (z. B. Zweitwohnungen, Ferienwohnungen)?**

Jahresbetrag ..... Volle Euro

Trifft nicht zu, Haushalt hat keinen weiteren selbst genutzten Grundbesitz. .... 8

**86 Zahlte Ihr Haushalt im Jahr 2022 Kredite (Abzahlung von Hypotheken und Bauspardarlehen) für die selbst bewohnte Wohnung/ das selbst bewohnte Einfamilienhaus zurück?**

Ja ..... 1   
Nein ..... 8  → 88

MUSTER

**87 In welcher Höhe zahlte Ihr Haushalt Kredite (Abzahlung von Hypotheken und Bauspardarlehen) für die selbst bewohnte Wohnung/ das selbst bewohnte Einfamilienhaus zurück?**

**i** Entnehmen Sie die Beträge dem Kreditlaufplan oder dem Kontoauszug. Wenn Sie einen Kredit für mehrere Wohnungen im Haus zurückzahlen, geben Sie bitte nur für die selbst bewohnte Wohnung den Anteil am Gesamtkredit an. Geben Sie bitte den durchschnittlichen Monatsbetrag an.

Monatsbetrag Zinsen und Tilgung .....  Volle Euro

darunter: Monatsbetrag Zinsen .....

**88 Hat Ihr Haushalt im Jahr 2022 eine der folgenden genannten Zahlungen geleistet?**

**i** Sollten mehrere Personen aus Ihrem Haushalt Zahlungen an Personen geleistet haben, die außerhalb Ihres Haushalts lebten, rechnen Sie bitte alle Beträge zusammen.

	Nein	Ja	Anzahl Monate	Monatsbetrag (Volle Euro)	Jahresbetrag (Volle Euro)
Unterhaltszahlungen an Personen, die nicht im Haushalt lebten .....	8 <input type="checkbox"/>	1 <input type="checkbox"/>	→ <input type="text"/>	<input type="text"/>	oder <input type="text"/>
Sonstige regelmäßige Zahlungen an Personen, die nicht im Haushalt lebten .....	8 <input type="checkbox"/>	1 <input type="checkbox"/>	→ <input type="text"/>	<input type="text"/>	oder <input type="text"/>

**Informations- und Kommunikationstechnologie im Haushalt**

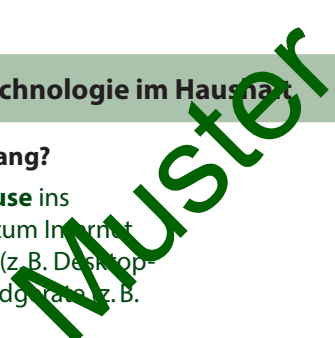
**89 Hat Ihr Haushalt einen Internetzugang?**

**i** Gemeint ist die Möglichkeit, **zu Hause** ins Internet zu gelangen. Der Zugang zum Internet kann dabei sowohl über stationäre (z. B. Desktop-Computer) als auch über mobile Endgeräte (z. B. Smartphone) erfolgen.

Ja ..... 1

Nein ..... 8

Ich weiß es nicht. .... 7



**90 Lebt in Ihrem Haushalt mindestens ein Kind im Alter von 14 Jahren oder jünger?**

Ja .....   
 Nein .....  → 95

**91 Bitte geben Sie bei jedem Kind im Alter von 14 Jahren oder jünger die Art der Betreuung in den 12 Monaten vor der Berichtswoche an.**

*Kreuzen Sie bitte alle zutreffenden Arten an.*

	Person 1	Person 2	Person 3	Person 4	Person 5
Kindertagesstätte (Kindergarten, Kinderkrippe) ..... 1	<input type="checkbox"/>	<input type="checkbox"/>	<input type="checkbox"/>	<input type="checkbox"/>	<input type="checkbox"/>
Tagesmutter/Tagesvater ..... 2	<input type="checkbox"/>	<input type="checkbox"/>	<input type="checkbox"/>	<input type="checkbox"/>	<input type="checkbox"/>
Au-Pair, Babysitter/-in ..... 3	<input type="checkbox"/>	<input type="checkbox"/>	<input type="checkbox"/>	<input type="checkbox"/>	<input type="checkbox"/>
Vorschulische Einrichtung (z. B. Vorklassen, Schulkindergarten, Vorschulklassen) ..... 4	<input type="checkbox"/>	<input type="checkbox"/>	<input type="checkbox"/>	<input type="checkbox"/>	<input type="checkbox"/>
Betreuung für Schulkinder vor/nach dem Unterricht (z. B. Hort, betreute Grundschule) ..... 5	<input type="checkbox"/>	<input type="checkbox"/>	<input type="checkbox"/>	<input type="checkbox"/>	<input type="checkbox"/>
Verwandte, Freunde, Nachbarn ..... 6	<input type="checkbox"/>	<input type="checkbox"/>	<input type="checkbox"/>	<input type="checkbox"/>	<input type="checkbox"/>
Keine der genannten Kategorien trifft zu. .... 7	<input type="checkbox"/> → 95	<input type="checkbox"/> → 95	<input type="checkbox"/> → 95	<input type="checkbox"/> → 95	<input type="checkbox"/> → 95

**92 Bitte geben Sie nun bei jedem Kind im Alter von 14 Jahren oder jünger die Art der Betreuung in den 4 Wochen vor der Berichtswoche an.**

*Kreuzen Sie bitte alle zutreffenden Arten an.*

	Person 1	Person 2	Person 3	Person 4	Person 5
Kindertagesstätte (Kindergarten, Kinderkrippe) ..... 1	<input type="checkbox"/>	<input type="checkbox"/>	<input type="checkbox"/>	<input type="checkbox"/>	<input type="checkbox"/>
Tagesmutter/Tagesvater ..... 2	<input type="checkbox"/>	<input type="checkbox"/>	<input type="checkbox"/>	<input type="checkbox"/>	<input type="checkbox"/>
Au-pair, Babysitter/-in ..... 3	<input type="checkbox"/>	<input type="checkbox"/>	<input type="checkbox"/>	<input type="checkbox"/>	<input type="checkbox"/>
Vorschulische Einrichtung (z.B. Vorklassen, Schulkindergarten, Vorschulklassen) ..... 4	<input type="checkbox"/>	<input type="checkbox"/>	<input type="checkbox"/>	<input type="checkbox"/>	<input type="checkbox"/>
Betreuung für Schulkinder vor/nach dem Unterricht (z.B. Hort, betreute Grundschule) ..... 5	<input type="checkbox"/>	<input type="checkbox"/>	<input type="checkbox"/>	<input type="checkbox"/>	<input type="checkbox"/>
Verwandte, Freunde, Nachbarn ..... 6	<input type="checkbox"/>	<input type="checkbox"/>	<input type="checkbox"/>	<input type="checkbox"/>	<input type="checkbox"/>
Keine der genannten Kategorien trifft zu. .... 7	<input type="checkbox"/>	<input type="checkbox"/>	<input type="checkbox"/>	<input type="checkbox"/>	<input type="checkbox"/>

**93 Lebt in Ihrem Haushalt mindestens ein Kind im Alter von 12 Jahren oder jünger?**

Ja .....   
 Nein .....  → 95

MUSTER



**94 Wie viele Stunden wird das Kind in einer üblichen Woche betreut?**

Bitte geben Sie für jedes Kind im Alter von 12 Jahren oder jünger und für jede zutreffende Betreuungsform die volle Stundenzahl an.

	Person 1	Person 2	Person 3	Person 4	Person 5
Kindertagesstätte (Kindergarten, Kinderkrippe) .....	<input type="text"/>	<input type="text"/>	<input type="text"/>	<input type="text"/>	<input type="text"/>
Tagesmutter/Tagesvater .....	<input type="text"/>	<input type="text"/>	<input type="text"/>	<input type="text"/>	<input type="text"/>
Au-Pair, Babysitter/-in .....	<input type="text"/>	<input type="text"/>	<input type="text"/>	<input type="text"/>	<input type="text"/>
Vorschulische Einrichtung (z. B. Vorklassen, Schulkindergarten, Vorschulklassen) .....	<input type="text"/>	<input type="text"/>	<input type="text"/>	<input type="text"/>	<input type="text"/>
Betreuung für Schulkinder vor/nach dem Unterricht (z. B. Hort, betreute Grundschule) .....	<input type="text"/>	<input type="text"/>	<input type="text"/>	<input type="text"/>	<input type="text"/>
Verwandte, Freunde, Nachbarn .....	<input type="text"/>	<input type="text"/>	<input type="text"/>	<input type="text"/>	<input type="text"/>
Trifft nicht zu, Kind wird nur durch Eltern betreut. ....	<input type="checkbox"/>	<input type="checkbox"/>	<input type="checkbox"/>	<input type="checkbox"/>	<input type="checkbox"/>

**Beteiligung an der Erhebung**

**95 Hat ein Haushaltsmitglied die Fragen 1 bis 94 beantwortet?**

Ja, und zwar die Person mit der Nummer (siehe Namensflasche) .....

Nein .....

**96 Wie viele Minuten wurden benötigt, diesen Teil des Fragebogens zu beantworten?**

Anzahl der Minuten .....

MUSTER

**Staatsangehörigkeit und Aufenthaltsdauer**

**97 Sind Sie in Deutschland geboren?**

**i** Der Geburtsort ist auch dann Deutschland, wenn

- der Geburtsort zum Zeitpunkt der Geburt zu Deutschland gehörte, heute aber nicht mehr zum Staatsgebiet von Deutschland gehört (z. B. Breslau vor 1945);
- der Geburtsort zum heutigen Staatsgebiet von Deutschland gehört, zum Zeitpunkt der Geburt aber nicht (z. B., wenn die Person im Zeitraum von 1949 bis 1990 in Dresden – damals DDR – oder von 1947 bis 1956 im Saarland geboren wurde).

	Person 1	Person 2	Person 3	Person 4	Person 5
Ja .....	<input type="checkbox"/>	<input type="checkbox"/>	<input type="checkbox"/>	<input type="checkbox"/>	<input type="checkbox"/>
Nein .....	<input type="checkbox"/> → 99	<input type="checkbox"/> → 99	<input type="checkbox"/> → 99	<input type="checkbox"/> → 99	<input type="checkbox"/> → 99

**98 Liegt Ihr Geburtsort auf dem heutigen Staatsgebiet der Bundesrepublik Deutschland?**

**i** Der Begriff „heutiges Staatsgebiet“ meint die heutigen Staatsgrenzen der Bundesrepublik Deutschland (Gebietsstand seit dem 03.10.1990).

	Person 1	Person 2	Person 3	Person 4	Person 5
Ja .....	<input type="checkbox"/> → 102	<input type="checkbox"/> → 102	<input type="checkbox"/> → 102	<input type="checkbox"/> → 102	<input type="checkbox"/> → 102
Nein .....	<input type="checkbox"/>	<input type="checkbox"/>	<input type="checkbox"/>	<input type="checkbox"/>	<input type="checkbox"/>

**99 In welchem heutigen Staat liegt Ihr Geburtsort?**

Person 1 .....  
 Person 2 .....  
 Person 3 .....  
 Person 4 .....  
 Person 5 .....


**100 Wann sind Sie (erstmal) auf das heutige Staatsgebiet der Bundesrepublik Deutschland zugezogen?**

**i** Siehe auch S. 113: **B** „Heutiges Staatsgebiet“.

Jahr .....

Person 1	Person 2	Person 3	Person 4	Person 5

**101 Was war der wichtigste Grund für Ihren Zuzug auf das heutige Staatsgebiet der Bundesrepublik Deutschland?**

*Wenn mehrere Gründe zutreffen, kreuzen Sie bitte den Hauptgrund an.*

Arbeit/Beschäftigung: Arbeitsstelle bereits vor der Einreise gefunden ..... 1  
 Arbeit/Beschäftigung: keine Arbeitsstelle vor der Einreise gefunden ..... 2  
 Studium bzw. andere Aus- und Weiterbildung ..... 3  
 Mit einem Familienmitglied eingereist oder einem Familienmitglied gefolgt (Familienzusammenführung) ..... 4  
 Heirat/Partnerschaft mit einer in Deutschland lebenden Person (Familiengründung) ..... 5  
 Flucht, Verfolgung, Vertreibung, Asyl ..... 6  
 EU-Freizügigkeit: Wunsch nach Niederlassung in Deutschland ..... 7  
 Ruhestand ..... 8  
 Anderer Hauptgrund ..... 9

Person 1	Person 2	Person 3	Person 4	Person 5
<input type="checkbox"/>	<input type="checkbox"/>	<input type="checkbox"/>	<input type="checkbox"/>	<input type="checkbox"/>
<input type="checkbox"/>	<input type="checkbox"/>	<input type="checkbox"/>	<input type="checkbox"/>	<input type="checkbox"/>
<input type="checkbox"/>	<input type="checkbox"/>	<input type="checkbox"/>	<input type="checkbox"/>	<input type="checkbox"/>
<input type="checkbox"/>	<input type="checkbox"/>	<input type="checkbox"/>	<input type="checkbox"/>	<input type="checkbox"/>
<input type="checkbox"/>	<input type="checkbox"/>	<input type="checkbox"/>	<input type="checkbox"/>	<input type="checkbox"/>
<input type="checkbox"/>	<input type="checkbox"/>	<input type="checkbox"/>	<input type="checkbox"/>	<input type="checkbox"/>
<input type="checkbox"/>	<input type="checkbox"/>	<input type="checkbox"/>	<input type="checkbox"/>	<input type="checkbox"/>
<input type="checkbox"/>	<input type="checkbox"/>	<input type="checkbox"/>	<input type="checkbox"/>	<input type="checkbox"/>

**102 Welche Sprache bzw. welche Sprachen sprechen Sie zu Hause?**

Ich spreche zu Hause nur Deutsch. .... 1  
 Ich spreche zu Hause Deutsch und mindestens eine andere Sprache. .... 2  
 Ich spreche zu Hause nicht Deutsch, sondern eine andere Sprache bzw. andere Sprachen. .... 3

Person 1	Person 2	Person 3	Person 4	Person 5
<input type="checkbox"/> → 104	<input type="checkbox"/> → 104	<input type="checkbox"/> → 104	<input type="checkbox"/> → 104	<input type="checkbox"/> → 104
<input type="checkbox"/>	<input type="checkbox"/>	<input type="checkbox"/>	<input type="checkbox"/>	<input type="checkbox"/>
<input type="checkbox"/>	<input type="checkbox"/>	<input type="checkbox"/>	<input type="checkbox"/>	<input type="checkbox"/>

**103 Welche Sprache sprechen Sie vorwiegend zu Hause?**

	Person 1	Person 2	Person 3	Person 4	Person 5
Albanisch .....	<input type="checkbox"/>	<input type="checkbox"/>	<input type="checkbox"/>	<input type="checkbox"/>	<input type="checkbox"/>
Arabisch .....	<input type="checkbox"/>	<input type="checkbox"/>	<input type="checkbox"/>	<input type="checkbox"/>	<input type="checkbox"/>
Bosnisch .....	<input type="checkbox"/>	<input type="checkbox"/>	<input type="checkbox"/>	<input type="checkbox"/>	<input type="checkbox"/>
Bulgarisch .....	<input type="checkbox"/>	<input type="checkbox"/>	<input type="checkbox"/>	<input type="checkbox"/>	<input type="checkbox"/>
Chinesisch .....	<input type="checkbox"/>	<input type="checkbox"/>	<input type="checkbox"/>	<input type="checkbox"/>	<input type="checkbox"/>
Dänisch .....	<input type="checkbox"/>	<input type="checkbox"/>	<input type="checkbox"/>	<input type="checkbox"/>	<input type="checkbox"/>
Deutsch .....	<input type="checkbox"/>	<input type="checkbox"/>	<input type="checkbox"/>	<input type="checkbox"/>	<input type="checkbox"/>
Englisch .....	<input type="checkbox"/>	<input type="checkbox"/>	<input type="checkbox"/>	<input type="checkbox"/>	<input type="checkbox"/>
Französisch .....	<input type="checkbox"/>	<input type="checkbox"/>	<input type="checkbox"/>	<input type="checkbox"/>	<input type="checkbox"/>
Griechisch .....	<input type="checkbox"/>	<input type="checkbox"/>	<input type="checkbox"/>	<input type="checkbox"/>	<input type="checkbox"/>
Hindi .....	<input type="checkbox"/>	<input type="checkbox"/>	<input type="checkbox"/>	<input type="checkbox"/>	<input type="checkbox"/>
Italienisch .....	<input type="checkbox"/>	<input type="checkbox"/>	<input type="checkbox"/>	<input type="checkbox"/>	<input type="checkbox"/>
Kroatisch .....	<input type="checkbox"/>	<input type="checkbox"/>	<input type="checkbox"/>	<input type="checkbox"/>	<input type="checkbox"/>
Kurdisch .....	<input type="checkbox"/>	<input type="checkbox"/>	<input type="checkbox"/>	<input type="checkbox"/>	<input type="checkbox"/>
Mazedonisch .....	<input type="checkbox"/>	<input type="checkbox"/>	<input type="checkbox"/>	<input type="checkbox"/>	<input type="checkbox"/>
Niederländisch .....	<input type="checkbox"/>	<input type="checkbox"/>	<input type="checkbox"/>	<input type="checkbox"/>	<input type="checkbox"/>
Paschtu .....	<input type="checkbox"/>	<input type="checkbox"/>	<input type="checkbox"/>	<input type="checkbox"/>	<input type="checkbox"/>
Persisch .....	<input type="checkbox"/>	<input type="checkbox"/>	<input type="checkbox"/>	<input type="checkbox"/>	<input type="checkbox"/>
Polnisch .....	<input type="checkbox"/>	<input type="checkbox"/>	<input type="checkbox"/>	<input type="checkbox"/>	<input type="checkbox"/>
Portugiesisch .....	<input type="checkbox"/>	<input type="checkbox"/>	<input type="checkbox"/>	<input type="checkbox"/>	<input type="checkbox"/>
Rumänisch .....	<input type="checkbox"/>	<input type="checkbox"/>	<input type="checkbox"/>	<input type="checkbox"/>	<input type="checkbox"/>
Russisch .....	<input type="checkbox"/>	<input type="checkbox"/>	<input type="checkbox"/>	<input type="checkbox"/>	<input type="checkbox"/>
Serbisch .....	<input type="checkbox"/>	<input type="checkbox"/>	<input type="checkbox"/>	<input type="checkbox"/>	<input type="checkbox"/>
Spanisch .....	<input type="checkbox"/>	<input type="checkbox"/>	<input type="checkbox"/>	<input type="checkbox"/>	<input type="checkbox"/>
Türkisch .....	<input type="checkbox"/>	<input type="checkbox"/>	<input type="checkbox"/>	<input type="checkbox"/>	<input type="checkbox"/>
Ukrainisch .....	<input type="checkbox"/>	<input type="checkbox"/>	<input type="checkbox"/>	<input type="checkbox"/>	<input type="checkbox"/>
Ungarisch .....	<input type="checkbox"/>	<input type="checkbox"/>	<input type="checkbox"/>	<input type="checkbox"/>	<input type="checkbox"/>
Urdu .....	<input type="checkbox"/>	<input type="checkbox"/>	<input type="checkbox"/>	<input type="checkbox"/>	<input type="checkbox"/>
Vietnamesisch .....	<input type="checkbox"/>	<input type="checkbox"/>	<input type="checkbox"/>	<input type="checkbox"/>	<input type="checkbox"/>
Eine andere in Europa gesprochene Sprache .....	<input type="checkbox"/>	<input type="checkbox"/>	<input type="checkbox"/>	<input type="checkbox"/>	<input type="checkbox"/>
Eine andere in Afrika gesprochene Sprache .....	<input type="checkbox"/>	<input type="checkbox"/>	<input type="checkbox"/>	<input type="checkbox"/>	<input type="checkbox"/>
Eine andere in Asien gesprochene Sprache .....	<input type="checkbox"/>	<input type="checkbox"/>	<input type="checkbox"/>	<input type="checkbox"/>	<input type="checkbox"/>
Eine sonstige Sprache .....	<input type="checkbox"/>	<input type="checkbox"/>	<input type="checkbox"/>	<input type="checkbox"/>	<input type="checkbox"/>

MUSTER

**104 Haben Sie Ihren Aufenthalt auf dem heutigen Staatsgebiet der Bundesrepublik Deutschland schon einmal unterbrochen und mindestens ein Jahr im Ausland gelebt?**

	Person 1	Person 2	Person 3	Person 4	Person 5
Ja .....	1 <input type="checkbox"/>	<input type="checkbox"/>	<input type="checkbox"/>	<input type="checkbox"/>	<input type="checkbox"/>
Nein .....	8 <input type="checkbox"/> → 106	<input type="checkbox"/> → 106	<input type="checkbox"/> → 106	<input type="checkbox"/> → 106	<input type="checkbox"/> → 106

**105 In welchem Jahr sind Sie nach der letzten mindestens einjährigen Unterbrechung auf das heutige Staatsgebiet der Bundesrepublik Deutschland zurückgekehrt?**

	Person 1	Person 2	Person 3	Person 4	Person 5
Jahr .....	<input type="text"/>	<input type="text"/>	<input type="text"/>	<input type="text"/>	<input type="text"/>

**106 Besitzen Sie die deutsche Staatsangehörigkeit?**

	Person 1	Person 2	Person 3	Person 4	Person 5
Ja, nur die deutsche Staatsangehörigkeit .....	1 <input type="checkbox"/> → 111	<input type="checkbox"/> → 111	<input type="checkbox"/> → 111	<input type="checkbox"/> → 111	<input type="checkbox"/> → 111
Ja, die deutsche Staatsangehörigkeit und mindestens eine weitere (ausländische) Staatsangehörigkeit .....	2 <input type="checkbox"/> → 110	<input type="checkbox"/> → 110	<input type="checkbox"/> → 110	<input type="checkbox"/> → 110	<input type="checkbox"/> → 110
Nein .....	8 <input type="checkbox"/>	<input type="checkbox"/>	<input type="checkbox"/>	<input type="checkbox"/>	<input type="checkbox"/>

**107 Welche ausländische Staatsangehörigkeit besitzen Sie?**

*Besitzen Sie keine Staatsangehörigkeit, geben Sie bitte „staatenlos“ an.*

Person 1 .....	<input type="text"/>
Person 2 .....	<input type="text"/>
Person 3 .....	<input type="text"/>
Person 4 .....	<input type="text"/>
Person 5 .....	<input type="text"/>

MUSTER

**108 Besitzen Sie eine weitere ausländische Staatsangehörigkeit?**

	Person 1	Person 2	Person 3	Person 4	Person 5
Ja .....	1 <input type="checkbox"/>	<input type="checkbox"/>	<input type="checkbox"/>	<input type="checkbox"/>	<input type="checkbox"/>
Nein .....	8 <input type="checkbox"/> → 120	<input type="checkbox"/> → 120	<input type="checkbox"/> → 120	<input type="checkbox"/> → 120	<input type="checkbox"/> → 120

**109 Welche 2. ausländische Staatsangehörigkeit besitzen Sie?**

Person 1 .....	<input type="text"/>	} → 120
Person 2 .....	<input type="text"/>	
Person 3 .....	<input type="text"/>	
Person 4 .....	<input type="text"/>	
Person 5 .....	<input type="text"/>	

**110 Welche weitere Staatsangehörigkeit besitzen Sie?**

Person 1 .....  
 Person 2 .....  
 Person 3 .....  
 Person 4 .....  
 Person 5 .....


**111 Wie haben Sie die deutsche Staatsangehörigkeit erlangt?**

**i** Siehe auch S. 113: **4** „Staatsangehörigkeit“.

Durch Geburt ..... 1  
 Als (Spät-)Aussiedler/-in ohne Einbürgerung ..... 2  
 Als (Spät-)Aussiedler/-in mit Einbürgerung ..... 3  
 Durch Einbürgerung (nicht [Spät-]Aussiedler/-in) ..... 4  
 Durch Adoption durch deutsche Eltern/einen deutschen Elternteil ..... 5

	Person 1	Person 2	Person 3	Person 4	Person 5
1	<input type="checkbox"/> → 114	<input type="checkbox"/> → 114	<input type="checkbox"/> → 114	<input type="checkbox"/> → 114	<input type="checkbox"/> → 114
2	<input type="checkbox"/> → 120	<input type="checkbox"/> → 120	<input type="checkbox"/> → 120	<input type="checkbox"/> → 120	<input type="checkbox"/> → 120
3	<input type="checkbox"/>	<input type="checkbox"/>	<input type="checkbox"/>	<input type="checkbox"/>	<input type="checkbox"/>
4	<input type="checkbox"/>	<input type="checkbox"/>	<input type="checkbox"/>	<input type="checkbox"/>	<input type="checkbox"/>
5	<input type="checkbox"/> → 120	<input type="checkbox"/> → 120	<input type="checkbox"/> → 120	<input type="checkbox"/> → 120	<input type="checkbox"/> → 120

**112 Wann wurden Sie eingebürgert?**

Jahr .....

Person 1	Person 2	Person 3	Person 4	Person 5
_ _ _	_ _ _	_ _ _	_ _ _	_ _ _

**113 Welche Staatsangehörigkeit besaßen Sie vor der Einbürgerung?**

**i** Möglich sind auch Staatsangehörigkeiten der ehemaligen Staaten Jugoslawien, Serbien und Montenegro, Sowjetunion, Tschechoslowakei.

Waren Sie vor der Einbürgerung staatenlos, geben Sie bitte „staatenlos“ an.

Person 1 .....  
 Person 2 .....  
 Person 3 .....  
 Person 4 .....  
 Person 5 .....


} → 120

**114 Lebt Ihre Mutter in diesem Haushalt?**

**i** Auch Stief-, Adoptiv- oder Pflegemutter.

Ja .....  
 Nein .....

Person 1	Person 2	Person 3	Person 4	Person 5
<input type="checkbox"/> → 117	<input type="checkbox"/> → 117	<input type="checkbox"/> → 117	<input type="checkbox"/> → 117	<input type="checkbox"/> → 117
<input type="checkbox"/>	<input type="checkbox"/>	<input type="checkbox"/>	<input type="checkbox"/>	<input type="checkbox"/>

**115 Ist Ihre Mutter nach Deutschland (heutiges Staatsgebiet) zugezogen?**

**i** Siehe auch S. 113: **3** „Heutiges Staatsgebiet“.

	Person 1	Person 2	Person 3	Person 4	Person 5
Ja, im Jahr .....	<input type="text"/>	<input type="text"/>	<input type="text"/>	<input type="text"/>	<input type="text"/>
Ja, aber ich weiß das Zuzugsjahr nicht. .... 2	<input type="checkbox"/>	<input type="checkbox"/>	<input type="checkbox"/>	<input type="checkbox"/>	<input type="checkbox"/>
Nein ..... 8	<input type="checkbox"/>	<input type="checkbox"/>	<input type="checkbox"/>	<input type="checkbox"/>	<input type="checkbox"/>
Ich weiß es nicht. .... 7	<input type="checkbox"/>	<input type="checkbox"/>	<input type="checkbox"/>	<input type="checkbox"/>	<input type="checkbox"/>

**116 Besitzt bzw. besaß Ihre Mutter die deutsche Staatsangehörigkeit?**

**i** Siehe auch S. 113: **4** „Staatsangehörigkeit“.

	Person 1	Person 2	Person 3	Person 4	Person 5
Ja, durch Geburt .....	<input type="checkbox"/>	<input type="checkbox"/>	<input type="checkbox"/>	<input type="checkbox"/>	<input type="checkbox"/>
Ja, als (Spät-)Aussiedlerin ohne Einbürgerung ..... 2	<input type="checkbox"/>	<input type="checkbox"/>	<input type="checkbox"/>	<input type="checkbox"/>	<input type="checkbox"/>
Ja, als (Spät-)Aussiedlerin mit Einbürgerung ..... 3	<input type="checkbox"/>	<input type="checkbox"/>	<input type="checkbox"/>	<input type="checkbox"/>	<input type="checkbox"/>
Ja, durch Einbürgerung (nicht [Spät-]Aussiedlerin) ..... 4	<input type="checkbox"/>	<input type="checkbox"/>	<input type="checkbox"/>	<input type="checkbox"/>	<input type="checkbox"/>
Ja, durch Adoption durch deutsche Eltern/einen deutschen Elternteil ..... 5	<input type="checkbox"/>	<input type="checkbox"/>	<input type="checkbox"/>	<input type="checkbox"/>	<input type="checkbox"/>
Ja, aber ich weiß nicht, wie diese erlangt wurde. .... 6	<input type="checkbox"/>	<input type="checkbox"/>	<input type="checkbox"/>	<input type="checkbox"/>	<input type="checkbox"/>
Nein ..... 8	<input type="checkbox"/>	<input type="checkbox"/>	<input type="checkbox"/>	<input type="checkbox"/>	<input type="checkbox"/>
Ich weiß es nicht. .... 7	<input type="checkbox"/>	<input type="checkbox"/>	<input type="checkbox"/>	<input type="checkbox"/>	<input type="checkbox"/>

**117 Lebt Ihr Vater in diesem Haushalt?**

**i** Auch Stief-, Adoptiv- oder Pflegevater.

	Person 1	Person 2	Person 3	Person 4	Person 5
Ja .....	<input type="checkbox"/> → 120	<input type="checkbox"/> → 120	<input type="checkbox"/> → 120	<input type="checkbox"/> → 120	<input type="checkbox"/> → 120
Nein .....	<input type="checkbox"/>	<input type="checkbox"/>	<input type="checkbox"/>	<input type="checkbox"/>	<input type="checkbox"/>

**118 Ist Ihr Vater nach Deutschland (heutiges Staatsgebiet) zugezogen?**

**i** Siehe auch S. 113: **3** „Heutiges Staatsgebiet“.

	Person 1	Person 2	Person 3	Person 4	Person 5
Ja, im Jahr .....	<input type="text"/>	<input type="text"/>	<input type="text"/>	<input type="text"/>	<input type="text"/>
Ja, aber ich weiß das Zuzugsjahr nicht. .... 2	<input type="checkbox"/>	<input type="checkbox"/>	<input type="checkbox"/>	<input type="checkbox"/>	<input type="checkbox"/>
Nein ..... 8	<input type="checkbox"/>	<input type="checkbox"/>	<input type="checkbox"/>	<input type="checkbox"/>	<input type="checkbox"/>
Ich weiß es nicht. .... 7	<input type="checkbox"/>	<input type="checkbox"/>	<input type="checkbox"/>	<input type="checkbox"/>	<input type="checkbox"/>

MUSTER

**119 Besitz bzw. besaß Ihr Vater die deutsche Staatsangehörigkeit?**

**i** Siehe auch S. 113: **4** „Staatsangehörigkeit“.

	Person 1	Person 2	Person 3	Person 4	Person 5
Ja, durch Geburt .....	1 <input type="checkbox"/>	<input type="checkbox"/>	<input type="checkbox"/>	<input type="checkbox"/>	<input type="checkbox"/>
Ja, als (Spät-)Aussiedler ohne Einbürgerung .....	2 <input type="checkbox"/>	<input type="checkbox"/>	<input type="checkbox"/>	<input type="checkbox"/>	<input type="checkbox"/>
Ja, als (Spät-)Aussiedler mit Einbürgerung .....	3 <input type="checkbox"/>	<input type="checkbox"/>	<input type="checkbox"/>	<input type="checkbox"/>	<input type="checkbox"/>
Ja, durch Einbürgerung (nicht [Spät-]Aussiedler) .....	4 <input type="checkbox"/>	<input type="checkbox"/>	<input type="checkbox"/>	<input type="checkbox"/>	<input type="checkbox"/>
Ja, durch Adoption durch deutsche Eltern/einen deutschen Elternteil .....	5 <input type="checkbox"/>	<input type="checkbox"/>	<input type="checkbox"/>	<input type="checkbox"/>	<input type="checkbox"/>
Ja, aber ich weiß nicht, wie diese erlangt wurde. ....	6 <input type="checkbox"/>	<input type="checkbox"/>	<input type="checkbox"/>	<input type="checkbox"/>	<input type="checkbox"/>
Nein .....	8 <input type="checkbox"/>	<input type="checkbox"/>	<input type="checkbox"/>	<input type="checkbox"/>	<input type="checkbox"/>
Ich weiß es nicht. ....	7 <input type="checkbox"/>	<input type="checkbox"/>	<input type="checkbox"/>	<input type="checkbox"/>	<input type="checkbox"/>

**120 Wurde Ihr Vater in Deutschland (heutiges Staatsgebiet) geboren?**

**i** Siehe auch S. 113: **3** „Heutiges Staatsgebiet“.

	Person 1	Person 2	Person 3	Person 4	Person 5
Ja .....	1 <input type="checkbox"/> → 122	<input type="checkbox"/> → 122	<input type="checkbox"/> → 122	<input type="checkbox"/> → 122	<input type="checkbox"/> → 122
Nein .....	8 <input type="checkbox"/>	<input type="checkbox"/>	<input type="checkbox"/>	<input type="checkbox"/>	<input type="checkbox"/>
Ich weiß es nicht. ....	7 <input type="checkbox"/> → 122	<input type="checkbox"/> → 122	<input type="checkbox"/> → 122	<input type="checkbox"/> → 122	<input type="checkbox"/> → 122

**121 In welchem heutigen Staat liegt der Geburtsort Ihres Vaters?**

Person 1 .....

Person 2 .....

Person 3 .....

Person 4 .....

Person 5 .....

MUSTER

**122 Wurde Ihre Mutter in Deutschland (heutiges Staatsgebiet) geboren?**

**i** Siehe auch S. 113: **3** „Heutiges Staatsgebiet“.

	Person 1	Person 2	Person 3	Person 4	Person 5
Ja .....	1 <input type="checkbox"/> → 124	<input type="checkbox"/> → 124	<input type="checkbox"/> → 124	<input type="checkbox"/> → 124	<input type="checkbox"/> → 124
Nein .....	8 <input type="checkbox"/>	<input type="checkbox"/>	<input type="checkbox"/>	<input type="checkbox"/>	<input type="checkbox"/>
Ich weiß es nicht. ....	7 <input type="checkbox"/> → 124	<input type="checkbox"/> → 124	<input type="checkbox"/> → 124	<input type="checkbox"/> → 124	<input type="checkbox"/> → 124

**123 In welchem heutigen Staat liegt der Geburtsort Ihrer Mutter?**

Person 1 .....

Person 2 .....

Person 3 .....

Person 4 .....

Person 5 .....

## Besuch von Schule oder Hochschule

### 124 Waren Sie in den 12 Monaten vor der Berichtswoche Schüler/-in, Auszubildende/-r oder Student/-in?

**i** Wenn es nur für einen Teil des Zeitraums zutraf, kreuzen Sie bitte trotzdem „Ja“ an.

	Person 1	Person 2	Person 3	Person 4	Person 5
Ja .....	1 <input type="checkbox"/>	<input type="checkbox"/>	<input type="checkbox"/>	<input type="checkbox"/>	<input type="checkbox"/>
Nein .....	8 <input type="checkbox"/> → 132	<input type="checkbox"/> → 132	<input type="checkbox"/> → 132	<input type="checkbox"/> → 132	<input type="checkbox"/> → 132

### 125 Waren Sie in den 4 Wochen vor der Berichtswoche Schüler/-in, Auszubildende/-r oder Student/-in?

	Person 1	Person 2	Person 3	Person 4	Person 5
Ja .....	1 <input type="checkbox"/>	<input type="checkbox"/>	<input type="checkbox"/>	<input type="checkbox"/>	<input type="checkbox"/>
Nein, wegen Übergangs in eine andere Schule, Hochschule bzw. Ausbildung, (Semester-) Ferien, Praxisphase im Betrieb, Studium oder Schulbesuch im Ausland, Krankheit, Mutterschutz .....	2 <input type="checkbox"/>	<input type="checkbox"/>	<input type="checkbox"/>	<input type="checkbox"/>	<input type="checkbox"/>
Nein, aus anderen Gründen .....	8 <input type="checkbox"/> → 128	<input type="checkbox"/> → 128	<input type="checkbox"/> → 128	<input type="checkbox"/> → 128	<input type="checkbox"/> → 128

### 126 Waren Sie am 31.12.2022 16 Jahre oder älter?

	Person 1	Person 2	Person 3	Person 4	Person 5
Ja .....	<input type="checkbox"/>	<input type="checkbox"/>	<input type="checkbox"/>	<input type="checkbox"/>	<input type="checkbox"/>
Nein .....	<input type="checkbox"/> → 128	<input type="checkbox"/> → 128	<input type="checkbox"/> → 128	<input type="checkbox"/> → 128	<input type="checkbox"/> → 128

### 127 Welchen Abschluss streben Sie mit der Ausbildung an?

	Person 1	Person 2	Person 3	Person 4	Person 5
Hauptschulabschluss .....	1 <input type="checkbox"/>	<input type="checkbox"/>	<input type="checkbox"/>	<input type="checkbox"/>	<input type="checkbox"/>
Realschulabschluss .....	2 <input type="checkbox"/>	<input type="checkbox"/>	<input type="checkbox"/>	<input type="checkbox"/>	<input type="checkbox"/>
Fachhochschulreife .....	3 <input type="checkbox"/>	<input type="checkbox"/>	<input type="checkbox"/>	<input type="checkbox"/>	<input type="checkbox"/>
Abitur (Allgemeine oder fachgebundene Hochschulreife) .....	4 <input type="checkbox"/>	<input type="checkbox"/>	<input type="checkbox"/>	<input type="checkbox"/>	<input type="checkbox"/>
Lehre oder vergleichbarer Berufsfachschulabschluss .....	5 <input type="checkbox"/>	<input type="checkbox"/>	<input type="checkbox"/>	<input type="checkbox"/>	<input type="checkbox"/>
Meisterabschluss .....	6 <input type="checkbox"/>	<input type="checkbox"/>	<input type="checkbox"/>	<input type="checkbox"/>	<input type="checkbox"/>
Fachschul- oder gleichwertiger Abschluss .....	7 <input type="checkbox"/>	<input type="checkbox"/>	<input type="checkbox"/>	<input type="checkbox"/>	<input type="checkbox"/>
Fachhochschul- oder Hochschulabschluss .....	8 <input type="checkbox"/>	<input type="checkbox"/>	<input type="checkbox"/>	<input type="checkbox"/>	<input type="checkbox"/>
Sonstiger Abschluss .....	9 <input type="checkbox"/>	<input type="checkbox"/>	<input type="checkbox"/>	<input type="checkbox"/>	<input type="checkbox"/>

Bitte benennen Sie den angestrebten sonstigen Abschluss.

Person 1 .....

Person 2 .....

Person 3 .....

Person 4 .....

Person 5 .....




**128 Welche Schule/Hochschule haben Sie zuletzt besucht?**

**Allgemeinbildende Schulen**

	Person 1	Person 2	Person 3	Person 4	Person 5
Grundschule ..... 1	<input type="checkbox"/>	<input type="checkbox"/>	<input type="checkbox"/>	<input type="checkbox"/>	<input type="checkbox"/>
Orientierungsstufe 5./6. Klasse (z. B. an Grund- oder weiterführenden Schulen, Förderstufe) ..... 2	<input type="checkbox"/>	<input type="checkbox"/>	<input type="checkbox"/>	<input type="checkbox"/>	<input type="checkbox"/>
Förderschule, Sonderschule, Sonderpädagogische Förderung ..... 3	<input type="checkbox"/>	<input type="checkbox"/>	<input type="checkbox"/>	<input type="checkbox"/>	<input type="checkbox"/>
Schule mit mehreren Bildungsgängen (z. B. Mittel-, Ober-, Regel-, Sekundarschule, Regionale Schule, Gemeinschaftsschule) ..... 4	<input type="checkbox"/>	<input type="checkbox"/>	<input type="checkbox"/>	<input type="checkbox"/>	<input type="checkbox"/>
Hauptschule, Abendhauptschule ..... 5	<input type="checkbox"/>	<input type="checkbox"/>	<input type="checkbox"/>	<input type="checkbox"/>	<input type="checkbox"/>
Realschule, Abendrealschule ..... 6	<input type="checkbox"/>	<input type="checkbox"/>	<input type="checkbox"/>	<input type="checkbox"/>	<input type="checkbox"/>
Gesamtschule ..... 7	<input type="checkbox"/>	<input type="checkbox"/>	<input type="checkbox"/>	<input type="checkbox"/>	<input type="checkbox"/>
Waldorfschule ..... 8	<input type="checkbox"/>	<input type="checkbox"/>	<input type="checkbox"/>	<input type="checkbox"/>	<input type="checkbox"/>
Gymnasium ..... 9	<input type="checkbox"/>	<input type="checkbox"/>	<input type="checkbox"/>	<input type="checkbox"/>	<input type="checkbox"/>
Berufliches, auch Wirtschafts- oder technisches Gymnasium ..... 10	<input type="checkbox"/> → 132	<input type="checkbox"/> → 132	<input type="checkbox"/> → 132	<input type="checkbox"/> → 132	<input type="checkbox"/> → 132
Abendgymnasium, Kolleg ..... 11	<input type="checkbox"/>	<input type="checkbox"/>	<input type="checkbox"/>	<input type="checkbox"/>	<input type="checkbox"/>

**Berufliche Schulen, die einen allgemeinen Schulabschluss vermitteln**

Berufliche Schule, die zur mittleren Reife führt (z. B. Berufsfachschule) ..... 12	<input type="checkbox"/>	<input type="checkbox"/>	<input type="checkbox"/>	<input type="checkbox"/>	<input type="checkbox"/>
Berufliche Schule, die zur Hochschul-/Fachhochschulreife führt					
Fachoberschule ..... 13	<input type="checkbox"/>	<input type="checkbox"/>	<input type="checkbox"/>	<input type="checkbox"/>	<input type="checkbox"/>
Berufsfachschule ..... 14	<input type="checkbox"/>	<input type="checkbox"/>	<input type="checkbox"/>	<input type="checkbox"/>	<input type="checkbox"/>
Berufsoberschule, Technische Oberschule ..... 15	<input type="checkbox"/>	<input type="checkbox"/>	<input type="checkbox"/>	<input type="checkbox"/>	<input type="checkbox"/>

**Berufliche Schulen**

Berufsvorbereitungsjahr ..... 16	<input type="checkbox"/>	<input type="checkbox"/>	<input type="checkbox"/>	<input type="checkbox"/>	<input type="checkbox"/>
Berufsgrundbildungsjahr ..... 17	<input type="checkbox"/> → 132	<input type="checkbox"/> → 132	<input type="checkbox"/> → 132	<input type="checkbox"/> → 132	<input type="checkbox"/> → 132
Berufsschule ..... 18	<input type="checkbox"/>	<input type="checkbox"/>	<input type="checkbox"/>	<input type="checkbox"/>	<input type="checkbox"/>
Berufsfachschule, die einen Berufsabschluss vermittelt ..... 19	<input type="checkbox"/>	<input type="checkbox"/>	<input type="checkbox"/>	<input type="checkbox"/>	<input type="checkbox"/>
Ausbildungsstätte/Schule für Gesundheits- und Sozialberufe					
einjährig (z. B. Altenpflegehelfer/-in) ..... 20	<input type="checkbox"/>	<input type="checkbox"/>	<input type="checkbox"/>	<input type="checkbox"/>	<input type="checkbox"/>
zweijährig (z. B. Masseur/-in, PTA) ..... 21	<input type="checkbox"/>	<input type="checkbox"/>	<input type="checkbox"/>	<input type="checkbox"/>	<input type="checkbox"/>
dreijährig (z. B. Physiotherapie, MTA, Altenpflege) ..... 22	<input type="checkbox"/>	<input type="checkbox"/>	<input type="checkbox"/>	<input type="checkbox"/>	<input type="checkbox"/>
Ausbildungsstätte/Schule für Erzieher/-innen ..... 23	<input type="checkbox"/>	<input type="checkbox"/>	<input type="checkbox"/>	<input type="checkbox"/>	<input type="checkbox"/>
Meisterausbildung an Fachschulen ..... 24	<input type="checkbox"/> → 130	<input type="checkbox"/> → 130	<input type="checkbox"/> → 130	<input type="checkbox"/> → 130	<input type="checkbox"/> → 130
Fachschule unter anderem für Techniker/-innen, Betriebswirtinnen/Betriebswirte ..... 25	<input type="checkbox"/> → 132	<input type="checkbox"/> → 132	<input type="checkbox"/> → 132	<input type="checkbox"/> → 132	<input type="checkbox"/> → 132
Fachakademie (nur in Bayern) ..... 26	<input type="checkbox"/>	<input type="checkbox"/>	<input type="checkbox"/>	<input type="checkbox"/>	<input type="checkbox"/>

**Weitere Schulen finden Sie auf der nächsten Seite.**

noch:

**128 Hochschulen**

	Person 1	Person 2	Person 3	Person 4	Person 5
Berufsakademie .....	<input type="checkbox"/>	<input type="checkbox"/>	<input type="checkbox"/>	<input type="checkbox"/>	<input type="checkbox"/>
Verwaltungsfachhochschule .....	<input type="checkbox"/>	<input type="checkbox"/>	<input type="checkbox"/>	<input type="checkbox"/>	<input type="checkbox"/>
Fachhochschule (auch Hochschule [FH] für angewandte Wissenschaften), Duale Hochschule (in Baden-Württemberg, Schleswig-Holstein und Thüringen) .....	<input type="checkbox"/> → 131	<input type="checkbox"/> → 131	<input type="checkbox"/> → 131	<input type="checkbox"/> → 131	<input type="checkbox"/> → 131
Universität (wissenschaftliche Hochschule, auch: Kunsthochschule, Pädagogische Hochschule, Theologische Hochschule) .....	<input type="checkbox"/>	<input type="checkbox"/>	<input type="checkbox"/>	<input type="checkbox"/>	<input type="checkbox"/>
Promotionsstudium .....	<input type="checkbox"/> → 132	<input type="checkbox"/> → 132	<input type="checkbox"/> → 132	<input type="checkbox"/> → 132	<input type="checkbox"/> → 132

**129 Welche Klasse einer allgemeinbildenden Schule haben Sie besucht?**

	Person 1	Person 2	Person 3	Person 4	Person 5
Klassenstufe 1 bis 4 .....	<input type="checkbox"/>	<input type="checkbox"/>	<input type="checkbox"/>	<input type="checkbox"/>	<input type="checkbox"/>
Klassenstufe 5 bis 9/10 .....	<input type="checkbox"/> → 132	<input type="checkbox"/> → 132	<input type="checkbox"/> → 132	<input type="checkbox"/> → 132	<input type="checkbox"/> → 132
Gymnasiale Oberstufe .....	<input type="checkbox"/>	<input type="checkbox"/>	<input type="checkbox"/>	<input type="checkbox"/>	<input type="checkbox"/>

**130 Wie ist die Bezeichnung der Fachrichtung Ihrer Meisterausbildung?**

**i** Gemeint sind hier Ausbildungen zum **Meister an Fachschulen**, wie z. B. Tischlermeister/-in, Friseurmeister/-in, Elektrotechnikermeister/-in, Meister/-in der Hauswirtschaft, Installateur- und Heizungsbauermeister/-in oder Ähnliches.

Person 1 .....	<input type="text"/>	} → 132
Person 2 .....	<input type="text"/>	
Person 3 .....	<input type="text"/>	
Person 4 .....	<input type="text"/>	
Person 5 .....	<input type="text"/>	

MUSTER

**131 Wie ist die Bezeichnung Ihres Studienganges?**

	Person 1	Person 2	Person 3	Person 4	Person 5
Bachelor .....	<input type="checkbox"/>	<input type="checkbox"/>	<input type="checkbox"/>	<input type="checkbox"/>	<input type="checkbox"/>
Master .....	<input type="checkbox"/>	<input type="checkbox"/>	<input type="checkbox"/>	<input type="checkbox"/>	<input type="checkbox"/>
Diplom und vergleichbare Studiengänge .....	<input type="checkbox"/>	<input type="checkbox"/>	<input type="checkbox"/>	<input type="checkbox"/>	<input type="checkbox"/>

**132 Sind Sie 15 Jahre oder älter?**

	Person 1	Person 2	Person 3	Person 4	Person 5
Ja .....	<input type="checkbox"/>	<input type="checkbox"/>	<input type="checkbox"/>	<input type="checkbox"/>	<input type="checkbox"/>
Nein .....	<input type="checkbox"/> → 226	<input type="checkbox"/> → 226	<input type="checkbox"/> → 226	<input type="checkbox"/> → 226	<input type="checkbox"/> → 226

## Beschäftigungssituation in der Berichtswoche

**133 Haben Sie in der Berichtswoche mindestens 1 Stunde gegen Bezahlung gearbeitet? Bitte berücksichtigen Sie auch selbstständige und kleine Tätigkeiten.**

	Person 1	Person 2	Person 3	Person 4	Person 5
Ja .....	1 <input type="checkbox"/> → 141	<input type="checkbox"/> → 141	<input type="checkbox"/> → 141	<input type="checkbox"/> → 141	<input type="checkbox"/> → 141
Nein .....	8 <input type="checkbox"/>	<input type="checkbox"/>	<input type="checkbox"/>	<input type="checkbox"/>	<input type="checkbox"/>

**134 Haben Sie in der Berichtswoche mindestens 1 Stunde als unbezahlt mithelfende/-r Familienangehörige/-r im familieneigenen Betrieb gearbeitet?**

	Person 1	Person 2	Person 3	Person 4	Person 5
Ja .....	1 <input type="checkbox"/> → 141	<input type="checkbox"/> → 141	<input type="checkbox"/> → 141	<input type="checkbox"/> → 141	<input type="checkbox"/> → 141
Nein .....	8 <input type="checkbox"/>	<input type="checkbox"/>	<input type="checkbox"/>	<input type="checkbox"/>	<input type="checkbox"/>

**135 Haben Sie normalerweise eine Arbeit oder einen Job, den Sie aber in der Berichtswoche nicht ausgeübt haben? Mögliche Gründe sind z. B. Urlaub, Krankheit oder Elternzeit.**

	Person 1	Person 2	Person 3	Person 4	Person 5
Ja .....	1 <input type="checkbox"/> → 137	<input type="checkbox"/> → 137	<input type="checkbox"/> → 137	<input type="checkbox"/> → 137	<input type="checkbox"/> → 137
Nein .....	8 <input type="checkbox"/>	<input type="checkbox"/>	<input type="checkbox"/>	<input type="checkbox"/>	<input type="checkbox"/>

**136 Haben Sie in der Berichtswoche irgendeine Gelegenheitsarbeit oder einen Nebenjob gegen Bezahlung ausgeübt, wie zum Beispiel in der Liste genannt? Es geht um Tätigkeiten, die nicht für die eigene Familie ausgeübt werden.**

**i** Es geht z. B. um Tätigkeiten, wie ...

- Bedienung, Servicekraft oder Aushilfe in einer Bar, einem Restaurant oder Hotel
- Haushaltshilfe oder Reinigungskraft
- Fahrer/-in bei einem Lieferservice für Restaurants, Onlineshops oder als Paketbotin/ Paketbote
- Babysitter/-in
- Betreuung von Kindern oder pflegebedürftigen Personen
- Verteilen von Werbung oder kostenlosen Zeitungen
- Hostess/Gentleman Host
- Nachhilfestunden
- Helfer/-in im Renovierungs- oder Baubereich (mit Tätigkeiten wie z. B. Streichen, Tapezieren, Verputzen, Elektrik, Sanitär)
- Gartenarbeiten (Rasenmähen, Hecken- und Baumpflege, etc.)

- Erntehelfer/-in
- Analysen oder Berichte erstellen, wissenschaftliche Arbeiten
- Wissenschaftliche Hilfskraft
- Buchhalterische Tätigkeiten
- Übersetzer/-in
- Trainer/-in in Sportvereinen
- Aushilfe im Bereich „Security“ oder im Sicherheitsdienst
- Freiberufler/-in über Online-Plattformen
- Artist/-in oder Künstler/-in
- Blogger/-in, Influencer/-in oder Erstellen sonstiger Online-Inhalte gegen Bezahlung
- Betreuung von Haustieren
- Vorbereitung von Veranstaltungen
- Sonstiges

	Person 1	Person 2	Person 3	Person 4	Person 5
Ja .....	1 <input type="checkbox"/> → 141	<input type="checkbox"/> → 141	<input type="checkbox"/> → 141	<input type="checkbox"/> → 141	<input type="checkbox"/> → 141
Nein .....	8 <input type="checkbox"/> → 191	<input type="checkbox"/> → 191	<input type="checkbox"/> → 191	<input type="checkbox"/> → 191	<input type="checkbox"/> → 191

**137 Aus welchem Grund haben Sie in der Berichtswoche nicht gearbeitet?**

**i** Siehe auch S. 113:  
**5** „Altersteilzeit“ und  
**6** „Pflegezeitgesetz/Familienpflegezeitgesetz“.

Wenn mehrere Gründe zutreffen, kreuzen Sie bitte den Hauptgrund an.

	Person 1	Person 2	Person 3	Person 4	Person 5
Krankheit, Unfall (auch Kur, Reha-Maßnahmen) .....	1 <input type="checkbox"/>	<input type="checkbox"/>	<input type="checkbox"/>	<input type="checkbox"/>	<input type="checkbox"/>
Urlaub, Sonderurlaub .....	2 <input type="checkbox"/>	<input type="checkbox"/>	<input type="checkbox"/>	<input type="checkbox"/>	<input type="checkbox"/>
Ausgleichsurlaub (im Rahmen eines Arbeitszeitkontos oder einer vertraglichen Jahresarbeitszeit) .....	3 <input type="checkbox"/> → 141	<input type="checkbox"/> → 141	<input type="checkbox"/> → 141	<input type="checkbox"/> → 141	<input type="checkbox"/> → 141
Mutterschutz .....	4 <input type="checkbox"/>	<input type="checkbox"/>	<input type="checkbox"/>	<input type="checkbox"/>	<input type="checkbox"/>
Altersteilzeit .....	5 <input type="checkbox"/>	<input type="checkbox"/>	<input type="checkbox"/>	<input type="checkbox"/>	<input type="checkbox"/>
Berufliche Aus- und Weiterbildung .....	6 <input type="checkbox"/>	<input type="checkbox"/>	<input type="checkbox"/>	<input type="checkbox"/>	<input type="checkbox"/>
Elternzeit .....	7 <input type="checkbox"/>	<input type="checkbox"/>	<input type="checkbox"/>	<input type="checkbox"/>	<input type="checkbox"/>
Freistellung nach dem Pflegezeitgesetz .....	8 <input type="checkbox"/>	<input type="checkbox"/>	<input type="checkbox"/>	<input type="checkbox"/>	<input type="checkbox"/>
Nebensaison .....	9 <input type="checkbox"/> → 140	<input type="checkbox"/> → 140	<input type="checkbox"/> → 140	<input type="checkbox"/> → 140	<input type="checkbox"/> → 140
Streik, Aussperrung .....	10 <input type="checkbox"/>	<input type="checkbox"/>	<input type="checkbox"/>	<input type="checkbox"/>	<input type="checkbox"/>
Schlechtwetterlage .....	11 <input type="checkbox"/>	<input type="checkbox"/>	<input type="checkbox"/>	<input type="checkbox"/>	<input type="checkbox"/>
Kurzarbeit aus technischen oder wirtschaftlichen Gründen .....	12 <input type="checkbox"/> → 139	<input type="checkbox"/> → 139	<input type="checkbox"/> → 139	<input type="checkbox"/> → 139	<input type="checkbox"/> → 139
Allgemeine Aus- und Fortbildung, Schulbesuch .....	13 <input type="checkbox"/>	<input type="checkbox"/>	<input type="checkbox"/>	<input type="checkbox"/>	<input type="checkbox"/>
Persönliche oder familiäre Verpflichtungen .....	14 <input type="checkbox"/>	<input type="checkbox"/>	<input type="checkbox"/>	<input type="checkbox"/>	<input type="checkbox"/>
Sonstige Gründe .....	15 <input type="checkbox"/>	<input type="checkbox"/>	<input type="checkbox"/>	<input type="checkbox"/>	<input type="checkbox"/>
Ich habe bereits eine Arbeitsstelle gefunden, aber in der Berichtswoche noch nicht gearbeitet. ....	16 <input type="checkbox"/> → 191	<input type="checkbox"/> → 191	<input type="checkbox"/> → 191	<input type="checkbox"/> → 191	<input type="checkbox"/> → 191

**138 Erhalten Sie weiterhin Lohn- oder Gehaltsfortzahlung, staatliche oder soziale Leistungen, die Ihr Gehalt ganz oder teilweise ersetzen?**

	Person 1	Person 2	Person 3	Person 4	Person 5
Ja .....	1 <input type="checkbox"/> → 141	<input type="checkbox"/> → 141	<input type="checkbox"/> → 141	<input type="checkbox"/> → 141	<input type="checkbox"/> → 141
Nein .....	8 <input type="checkbox"/>	<input type="checkbox"/>	<input type="checkbox"/>	<input type="checkbox"/>	<input type="checkbox"/>
Trifft nicht zu, da Selbstständige/-r, Freiberufler/-in ...	9 <input type="checkbox"/>	<input type="checkbox"/>	<input type="checkbox"/>	<input type="checkbox"/>	<input type="checkbox"/>

**139 Wie lange dauert die Unterbrechung Ihrer Arbeit insgesamt?**

	Person 1	Person 2	Person 3	Person 4	Person 5
3 Monate oder weniger .....	1 <input type="checkbox"/> → 141	<input type="checkbox"/> → 141	<input type="checkbox"/> → 141	<input type="checkbox"/> → 141	<input type="checkbox"/> → 141
Länger als 3 Monate .....	8 <input type="checkbox"/> → 192	<input type="checkbox"/> → 192	<input type="checkbox"/> → 192	<input type="checkbox"/> → 192	<input type="checkbox"/> → 192

**140 Üben Sie in der Nebensaison irgendwelche Aufgaben oder Tätigkeiten für diese Arbeit aus?**

	Person 1	Person 2	Person 3	Person 4	Person 5
Ja .....	1 <input type="checkbox"/>	<input type="checkbox"/>	<input type="checkbox"/>	<input type="checkbox"/>	<input type="checkbox"/>
Nein .....	8 <input type="checkbox"/> → 192	<input type="checkbox"/> → 192	<input type="checkbox"/> → 192	<input type="checkbox"/> → 192	<input type="checkbox"/> → 192

## Gegenwärtige Tätigkeit in der Berichtswoche

### 141 Welche berufliche Stellung hatten Sie in der Berichtswoche?

**i** Wenn Sie **mehrere Tätigkeiten** ausüben, berücksichtigen Sie nur die Tätigkeit mit der längsten Arbeitszeit (Haupttätigkeit).

Hierbei ist es nicht von Bedeutung, ob Sie die Haupttätigkeit gerade aktiv ausüben oder z. B. wegen Elternzeit, Krankheit oder Urlaub unterbrochen haben.

Siehe auch S. 114: **7** „Zuordnung der Tätigkeit“.

	Person 1	Person 2	Person 3	Person 4	Person 5
Selbstständige/-r, Freiberufler/-in					
ohne Beschäftigte .....	1 <input type="checkbox"/>	<input type="checkbox"/>	<input type="checkbox"/>	<input type="checkbox"/>	<input type="checkbox"/>
mit Beschäftigten .....	2 <input type="checkbox"/>	<input type="checkbox"/>	<input type="checkbox"/>	<input type="checkbox"/>	<input type="checkbox"/>
Unbezahlt mithelfende/-r Familienangehörige/-r im familieneigenen Betrieb .....	3 <input type="checkbox"/> → 143	<input type="checkbox"/> → 143	<input type="checkbox"/> → 143	<input type="checkbox"/> → 143	<input type="checkbox"/> → 143
Beamtin/Beamter (ohne Anwärter/-in), Richter/-in .....	4 <input type="checkbox"/>	<input type="checkbox"/>	<input type="checkbox"/>	<input type="checkbox"/>	<input type="checkbox"/>
Angestellte/-r (ohne Auszubildende) .....	5 <input type="checkbox"/>	<input type="checkbox"/>	<input type="checkbox"/>	<input type="checkbox"/>	<input type="checkbox"/>
Arbeiter/-in (ohne Auszubildende), Heimarbeiter/-in	6 <input type="checkbox"/>	<input type="checkbox"/>	<input type="checkbox"/>	<input type="checkbox"/>	<input type="checkbox"/>
In Ausbildung mit Ausbildungsvergütung .....	7 <input type="checkbox"/>	<input type="checkbox"/>	<input type="checkbox"/>	<input type="checkbox"/>	<input type="checkbox"/>
Beamtenanwärter/-in .....	8 <input type="checkbox"/>	<input type="checkbox"/>	<input type="checkbox"/>	<input type="checkbox"/>	<input type="checkbox"/>
Volontär/-in, Trainee, Person im bezahlten Praktikum .....	9 <input type="checkbox"/>	<input type="checkbox"/>	<input type="checkbox"/>	<input type="checkbox"/>	<input type="checkbox"/>
Zeit-, Berufssoldat/-in .....	10 <input type="checkbox"/> → 143	<input type="checkbox"/> → 143	<input type="checkbox"/> → 143	<input type="checkbox"/> → 143	<input type="checkbox"/> → 143
Im freiwilligen Wehrdienst .....	11 <input type="checkbox"/>	<input type="checkbox"/>	<input type="checkbox"/>	<input type="checkbox"/>	<input type="checkbox"/>
Im Bundesfreiwilligendienst (auch soziales ökologisches oder kulturelles Jahr) .....	12 <input type="checkbox"/>	<input type="checkbox"/>	<input type="checkbox"/>	<input type="checkbox"/>	<input type="checkbox"/>
Sonstige/-r Beschäftigte/-r mit kleinem Job .....	13 <input type="checkbox"/>	<input type="checkbox"/>	<input type="checkbox"/>	<input type="checkbox"/>	<input type="checkbox"/>

### 142 Mit wem haben Sie Ihren Ausbildungsvertrag abgeschlossen?

**i** Gemeint sind hier Ausbildungen mit Ausbildungsvergütung.

	Person 1	Person 2	Person 3	Person 4	Person 5
Mit einem Betrieb (Firma, Geschäft, Praxis, Krankenhaus, Behörde) .....	1 <input type="checkbox"/>	<input type="checkbox"/>	<input type="checkbox"/>	<input type="checkbox"/>	<input type="checkbox"/>
Mit einer über- oder außerbetrieblichen Einrichtung, z. B. Berufsbildungswerk, Bildungszentrum als Ausbildungsträger .....	2 <input type="checkbox"/>	<input type="checkbox"/>	<input type="checkbox"/>	<input type="checkbox"/>	<input type="checkbox"/>

**143 Ist Ihre Tätigkeit eine geringfügige Beschäftigung?**

**i** Wenn Sie **mehrere Tätigkeiten** ausüben, berücksichtigen Sie nur die Tätigkeit mit der längsten Arbeitszeit (Haupttätigkeit).  
 Hierbei ist es nicht von Bedeutung, ob Sie die Haupttätigkeit gerade aktiv ausüben oder z. B. wegen Elternzeit, Krankheit oder Urlaub unterbrochen haben.

Siehe auch S. 114: **8** „Geringfügige Beschäftigung“.

	Person 1	Person 2	Person 3	Person 4	Person 5
Ja, ein 520-Euro-Job, Mini-Job (Verdienst durchschnittlich höchstens 520 Euro pro Monat) .....	1 <input type="checkbox"/>	<input type="checkbox"/>	<input type="checkbox"/>	<input type="checkbox"/>	<input type="checkbox"/>
Ja, eine kurzfristige Beschäftigung (höchstens 3 Monate oder 70 Arbeitstage im Jahr) .....	2 <input type="checkbox"/>	<input type="checkbox"/>	<input type="checkbox"/>	<input type="checkbox"/>	<input type="checkbox"/>
Ja, ein Ein-Euro-Job (Arbeitsgelegenheit von Personen mit Bürgergeld, ALG II) .....	3 <input type="checkbox"/>	<input type="checkbox"/>	<input type="checkbox"/>	<input type="checkbox"/>	<input type="checkbox"/>
Nein .....	8 <input type="checkbox"/>	<input type="checkbox"/>	<input type="checkbox"/>	<input type="checkbox"/>	<input type="checkbox"/>

**144 Wie häufig üben Sie Ihre Tätigkeit aus?**

	Person 1	Person 2	Person 3	Person 4	Person 5
Regelmäßig .....	1 <input type="checkbox"/>	<input type="checkbox"/>	<input type="checkbox"/>	<input type="checkbox"/>	<input type="checkbox"/>
Unregelmäßig, gelegentlich .....	2 <input type="checkbox"/>	<input type="checkbox"/>	<input type="checkbox"/>	<input type="checkbox"/>	<input type="checkbox"/>
Saisonal begrenzt .....	3 <input type="checkbox"/>	<input type="checkbox"/>	<input type="checkbox"/>	<input type="checkbox"/>	<input type="checkbox"/>

**145 Bitte beschreiben Sie Ihre gegenwärtige Tätigkeit in Stichworten.**

- i** Z. B.
- Verkauf von Kleidung
  - Kinder an der Grundschule unterrichten
  - Kundinnen und Kunden über Reiseangebote beraten und informieren
  - Bauwerke im Hochbau entwerfen oder planen
  - Elektronische Schaltungen aufbauen und prüfen
  - Beton, Gips und Mörtel mischen
  - Patientinnen und Patienten (vor, während und nach Operationen) betreuen und versorgen

Person 1 .....

Person 2 .....

Person 3 .....

Person 4 .....

Person 5 .....

Muster

**146 Welche Berufsbezeichnung hat Ihre gegenwärtige Tätigkeit?**



Z. B.

- Modeverkäufer/-in
- Grundschullehrer/-in
- Reiseverkehrskaufmann/-frau
- Bauingenieur/-in
- Elektronikmechaniker/-in
- Bauhilfsarbeiter/-in
- Krankenpfleger/-in

Person 1 .....	
Person 2 .....	
Person 3 .....	
Person 4 .....	
Person 5 .....	

**147 Arbeiten Sie in Ihrer Tätigkeit überwiegend als Führungs- oder Aufsichtskraft?**

	Person 1	Person 2	Person 3	Person 4	Person 5
Ja, als Führungskraft (mit Entscheidungsbefugnis über Personal, Budget und Strategie) ..... 1	<input type="checkbox"/>	<input type="checkbox"/>	<input type="checkbox"/>	<input type="checkbox"/>	<input type="checkbox"/>
Ja, als Aufsichtskraft (Anleiten und Beaufsichtigen von Personal, Verteilen und Kontrollieren von Arbeit) ..... 2	<input type="checkbox"/>	<input type="checkbox"/>	<input type="checkbox"/>	<input type="checkbox"/>	<input type="checkbox"/>
Nein ..... 3	<input type="checkbox"/>	<input type="checkbox"/>	<input type="checkbox"/>	<input type="checkbox"/>	<input type="checkbox"/>

**148 Welche Aufgabenbereiche gehören üblicherweise zu Ihrer gegenwärtigen Tätigkeit?**

Kreuzen Sie bitte alles Zutreffende an.

	Person 1	Person 2	Person 3	Person 4	Person 5
Beschäftigte anleiten ..... 1	<input type="checkbox"/>	<input type="checkbox"/>	<input type="checkbox"/>	<input type="checkbox"/>	<input type="checkbox"/>
Beschäftigte beaufsichtigen ..... 2	<input type="checkbox"/>	<input type="checkbox"/>	<input type="checkbox"/>	<input type="checkbox"/>	<input type="checkbox"/>
Arbeit verteilen ..... 3	<input type="checkbox"/>	<input type="checkbox"/>	<input type="checkbox"/>	<input type="checkbox"/>	<input type="checkbox"/>
Arbeitsergebnisse kontrollieren ..... 4	<input type="checkbox"/>	<input type="checkbox"/>	<input type="checkbox"/>	<input type="checkbox"/>	<input type="checkbox"/>
Keiner der genannten Aufgabenbereiche ..... 8	<input type="checkbox"/>	<input type="checkbox"/>	<input type="checkbox"/>	<input type="checkbox"/>	<input type="checkbox"/>

MUSTER

**149 Tragen Sie den Wirtschaftszweig/die Branche des Betriebs (örtliche Niederlassung) ein, in dem/der Sie Ihre gegenwärtige Tätigkeit ausüben.**

**i** Wenn der Betrieb **mehrere Niederlassungen** hat, nennen Sie den wirtschaftlichen Schwerpunkt der örtlichen Niederlassung und nicht des gesamten Unternehmens.

Bei **Zeit- oder Leiharbeit** tragen Sie bitte den Wirtschaftszweig/die Branche ein, in dem/der Sie Ihre gegenwärtige Tätigkeit ausüben.

Bitte geben Sie den **Wirtschaftszweig/** die **Branche** so genau wie möglich an, z. B.  
 – Lebensmitteleinzelhandel (nicht: Handel)  
 – Werkzeugmaschinenbau (nicht: Fabrik)  
 – Gebäudeverwaltung, Hausmeisterdienste, Unternehmensberatung (nicht: Dienstleistung)  
 – Softwareentwicklung (nicht: IT)

Siehe auch S. 114:

**9** „Betrieb (örtliche Niederlassung)“.

Person 1 .....	
Person 2 .....	
Person 3 .....	
Person 4 .....	
Person 5 .....	

**150 Schreiben Sie bitte den Betriebsnamen sowie die Anschrift des Betriebs in die ausgeklappte Lasche neben Seite 2.**

**i** **Name und Anschrift des Betriebs** dienen ausschließlich der Zuordnung Ihres Betriebs zu einem Wirtschaftszweig und werden nicht gespeichert.

**151 Sind Sie im öffentlichen Dienst beschäftigt?**

**i** Zum öffentlichen Dienst gehören Behörden von Gemeinden, Ländern und Bund, öffentliche Schulen, die Agentur für Arbeit, Sozialversicherungsträger, Polizei, Bundeswehr.

Wenn Sie in einem privatisierten Nachfolgeunternehmen der Deutschen Post/der Bundesbahn arbeiten oder in einer Kirche beschäftigt sind, geben Sie hier bitte „Nein“ an.

	Person 1	Person 2	Person 3	Person 4	Person 5
Ja .....	1 <input type="checkbox"/>	<input type="checkbox"/>	<input type="checkbox"/>	<input type="checkbox"/>	<input type="checkbox"/>
Nein .....	8 <input type="checkbox"/>	<input type="checkbox"/>	<input type="checkbox"/>	<input type="checkbox"/>	<input type="checkbox"/>

MUSTER



**152 Wie viele Personen arbeiten in dem Betrieb (örtliche Niederlassung), in dem Sie gegenwärtig tätig sind?**

**i** Wenn Sie selbstständig sind und mehrere Betriebe/Niederlassungen haben, beziehen Sie Ihre Angaben zur Betriebsgröße auf den Betrieb mit den meisten Beschäftigten.

Bis 10 Personen .....	1	<input type="checkbox"/>	<input type="checkbox"/>	<input type="checkbox"/>	<input type="checkbox"/>	<input type="checkbox"/>
11 bis 19 Personen .....	2	<input type="checkbox"/>	<input type="checkbox"/>	<input type="checkbox"/>	<input type="checkbox"/>	<input type="checkbox"/>
20 bis 49 Personen .....	3	<input type="checkbox"/>	<input type="checkbox"/>	<input type="checkbox"/>	<input type="checkbox"/>	<input type="checkbox"/>
50 bis 249 Personen .....	4	<input type="checkbox"/>	<input type="checkbox"/>	<input type="checkbox"/>	<input type="checkbox"/>	<input type="checkbox"/>
250 bis 499 Personen .....	5	<input type="checkbox"/>	<input type="checkbox"/>	<input type="checkbox"/>	<input type="checkbox"/>	<input type="checkbox"/>
500 Personen oder mehr .....	6	<input type="checkbox"/>	<input type="checkbox"/>	<input type="checkbox"/>	<input type="checkbox"/>	<input type="checkbox"/>

→ 154      → 154      → 154      → 154      → 154

**153 Bitte geben Sie die genaue Anzahl an Personen an, die in dem Betrieb arbeiten.**

Anzahl der Personen .....	Person 1	Person 2	Person 3	Person 4	Person 5
	<input type="text"/>	<input type="text"/>	<input type="text"/>	<input type="text"/>	<input type="text"/>

**Arbeitsplatz- oder Berufswechsel**

**154 Haben Sie in der Berichtswoche oder den 12 Monaten davor Ihren Arbeitsplatz/ Ihr Geschäftsfeld gewechselt?**

**i** Wenn Sie **Selbstständige/-r** oder **Freiberufler/-in** sind und Ihr Geschäftsfeld gewechselt haben, kreuzen Sie bitte „Ja“ an.

Wenn Sie als Arbeitnehmer/-in ein **neues Arbeitsverhältnis** beim jetzigen oder einem neuen Arbeitgeber eingegangen sind, kreuzen Sie bitte „Ja“ an.

Ein **Arbeitsplatzwechsel** liegt auch dann vor, wenn Sie von einer abhängigen Beschäftigung in eine selbstständige Tätigkeit oder freiberufliche Tätigkeit wechseln und umgekehrt.


Ja .....	1	<input type="checkbox"/>	<input type="checkbox"/>	<input type="checkbox"/>	<input type="checkbox"/>	<input type="checkbox"/>
Nein .....	8	<input type="checkbox"/>	<input type="checkbox"/>	<input type="checkbox"/>	<input type="checkbox"/>	<input type="checkbox"/>

→ 156      → 156      → 156      → 156      → 156

**155 Aus welchem Grund haben Sie Ihren Arbeitsplatz/ Ihr Geschäftsfeld gewechselt?**

Wenn mehrere Gründe zutreffen, kreuzen Sie bitte den Hauptgrund an.

Antritt oder Suche nach einer besseren Arbeit .....	1	<input type="checkbox"/>	<input type="checkbox"/>	<input type="checkbox"/>	<input type="checkbox"/>	<input type="checkbox"/>
Sonstige Gründe .....	2	<input type="checkbox"/>	<input type="checkbox"/>	<input type="checkbox"/>	<input type="checkbox"/>	<input type="checkbox"/>



**156 Haben Sie in der Berichtswoche oder den 12 Monaten davor Ihren Beruf gewechselt?**

**i** Hierzu zählt auch ein Berufswechsel ohne Umschulung.

	Person 1	Person 2	Person 3	Person 4	Person 5
Ja .....	1 <input type="checkbox"/>	<input type="checkbox"/>	<input type="checkbox"/>	<input type="checkbox"/>	<input type="checkbox"/>
Nein .....	8 <input type="checkbox"/>	<input type="checkbox"/>	<input type="checkbox"/>	<input type="checkbox"/>	<input type="checkbox"/>

**Dauer und Umfang der gegenwärtigen Tätigkeit**

**157 Arbeiten Sie in Ihrer gegenwärtigen Tätigkeit in Vollzeit oder in Teilzeit?**

**i** Wenn Sie **mehrere Tätigkeiten** ausüben, berücksichtigen Sie nur die Tätigkeit mit der längsten Arbeitszeit (Haupttätigkeit).

Wenn Sie in **Altersteilzeit oder Elternzeit** sind, geben Sie bitte die zutreffende Arbeitszeit vor dem Beginn der Altersteilzeit oder Elternzeit an.

	Person 1	Person 2	Person 3	Person 4	Person 5
Vollzeittätigkeit .....	1 <input type="checkbox"/> → 160	<input type="checkbox"/> → 160	<input type="checkbox"/> → 160	<input type="checkbox"/> → 160	<input type="checkbox"/> → 160
Teilzeittätigkeit .....	2 <input type="checkbox"/>	<input type="checkbox"/>	<input type="checkbox"/>	<input type="checkbox"/>	<input type="checkbox"/>

**158 Aus welchem Grund arbeiten Sie in Teilzeit?**

Wenn mehrere Gründe zutreffen, kreuzen Sie bitte den Hauptgrund an.

	Person 1	Person 2	Person 3	Person 4	Person 5
Vollzeittätigkeit nicht zu finden .....	1 <input type="checkbox"/>	<input type="checkbox"/>	<input type="checkbox"/>	<input type="checkbox"/>	<input type="checkbox"/>
Schulausbildung, Studium, sonstige Aus- bzw. Fortbildung .....	2 <input type="checkbox"/> → 160	<input type="checkbox"/> → 160	<input type="checkbox"/> → 160	<input type="checkbox"/> → 160	<input type="checkbox"/> → 160
Eigene Krankheit, Unfallfolgen .....	3 <input type="checkbox"/>	<input type="checkbox"/>	<input type="checkbox"/>	<input type="checkbox"/>	<input type="checkbox"/>
Dauerhaft verminderte Erwerbsfähigkeit, Behinderung .....	4 <input type="checkbox"/>	<input type="checkbox"/>	<input type="checkbox"/>	<input type="checkbox"/>	<input type="checkbox"/>
Betreuung von Kindern .....	5 <input type="checkbox"/>	<input type="checkbox"/>	<input type="checkbox"/>	<input type="checkbox"/>	<input type="checkbox"/>
Betreuung von Menschen mit Behinderung .....	6 <input type="checkbox"/>	<input type="checkbox"/>	<input type="checkbox"/>	<input type="checkbox"/>	<input type="checkbox"/>
Betreuung von pflegebedürftigen Personen .....	7 <input type="checkbox"/>	<input type="checkbox"/>	<input type="checkbox"/>	<input type="checkbox"/>	<input type="checkbox"/>
Andere familiäre Gründe .....	9 <input type="checkbox"/>	<input type="checkbox"/>	<input type="checkbox"/>	<input type="checkbox"/>	<input type="checkbox"/>
Andere persönliche Gründe .....	10 <input type="checkbox"/> → 160	<input type="checkbox"/> → 160	<input type="checkbox"/> → 160	<input type="checkbox"/> → 160	<input type="checkbox"/> → 160
Ich möchte Teilzeit arbeiten. ....	11 <input type="checkbox"/>	<input type="checkbox"/>	<input type="checkbox"/>	<input type="checkbox"/>	<input type="checkbox"/>
Anderer Hauptgrund .....	12 <input type="checkbox"/>	<input type="checkbox"/>	<input type="checkbox"/>	<input type="checkbox"/>	<input type="checkbox"/>

**159 Aus welchem Grund betreuen Sie Kinder, Menschen mit Behinderung oder pflegebedürftige Personen selbst?**

Wenn mehrere Gründe zutreffen, kreuzen Sie bitte den Hauptgrund an.

	Person 1	Person 2	Person 3	Person 4	Person 5
In der Nähe gibt es kein geeignetes Betreuungsangebot. .... 1	<input type="checkbox"/>	<input type="checkbox"/>	<input type="checkbox"/>	<input type="checkbox"/>	<input type="checkbox"/>
Zu den benötigten Tageszeiten steht kein geeignetes Betreuungsangebot zur Verfügung. .... 2	<input type="checkbox"/>	<input type="checkbox"/>	<input type="checkbox"/>	<input type="checkbox"/>	<input type="checkbox"/>
Das geeignete Betreuungsangebot ist nicht bezahlbar. .... 3	<input type="checkbox"/>	<input type="checkbox"/>	<input type="checkbox"/>	<input type="checkbox"/>	<input type="checkbox"/>
Ich möchte die Betreuung selbst übernehmen. .... 4	<input type="checkbox"/>	<input type="checkbox"/>	<input type="checkbox"/>	<input type="checkbox"/>	<input type="checkbox"/>
Andere Gründe sind ausschlaggebend. .... 9	<input type="checkbox"/>	<input type="checkbox"/>	<input type="checkbox"/>	<input type="checkbox"/>	<input type="checkbox"/>

**160 Sind Sie selbstständig/freiberuflich tätig oder arbeiten Sie als mithelfende/-r Familienangehörige/-r?**

	Person 1	Person 2	Person 3	Person 4	Person 5
Ja ..... 1	<input type="checkbox"/>	<input type="checkbox"/>	<input type="checkbox"/>	<input type="checkbox"/>	<input type="checkbox"/>
Nein ..... 8	<input type="checkbox"/> → 162	<input type="checkbox"/> → 162	<input type="checkbox"/> → 162	<input type="checkbox"/> → 162	<input type="checkbox"/> → 162

**161 Wie viele Stunden arbeiten Sie normalerweise pro Woche?**

**i** Wenn Ihre Arbeitszeiten stark variieren, schätzen Sie bitte die durchschnittlichen Wochenarbeitsstunden auf Basis der letzten 4 bis 12 Wochen.

Bitte auf halbe Stunden auf- oder abrunden (z. B. 38,5).

	Person 1	Person 2	Person 3	Person 4	Person 5
Anzahl der Stunden ..... ↳ 167	<input type="text"/>	<input type="text"/>	<input type="text"/>	<input type="text"/>	<input type="text"/>

**162 Haben Sie für Ihre Tätigkeit einen Arbeitsvertrag mit einer Firma abgeschlossen, die Sie in Leiharbeit vermittelt hat?**

	Person 1	Person 2	Person 3	Person 4	Person 5
Ja ..... 1	<input type="checkbox"/>	<input type="checkbox"/>	<input type="checkbox"/>	<input type="checkbox"/>	<input type="checkbox"/>
Nein ..... 8	<input type="checkbox"/>	<input type="checkbox"/>	<input type="checkbox"/>	<input type="checkbox"/>	<input type="checkbox"/>

**163 Ist Ihr Arbeitsvertrag, Ihre Tätigkeit befristet?**

**i** Ein Ausbildungsvertrag gilt als befristet.

	Person 1	Person 2	Person 3	Person 4	Person 5
Ja, befristet ..... 1	<input type="checkbox"/>	<input type="checkbox"/>	<input type="checkbox"/>	<input type="checkbox"/>	<input type="checkbox"/>
Nein, unbefristet ..... 8	<input type="checkbox"/>	<input type="checkbox"/>	<input type="checkbox"/>	<input type="checkbox"/>	<input type="checkbox"/>

**164 Haben Sie einen schriftlichen Arbeitsvertrag oder eine mündliche Vereinbarung?**

	Person 1	Person 2	Person 3	Person 4	Person 5
Schriftlicher Arbeitsvertrag ..... 1	<input type="checkbox"/>	<input type="checkbox"/>	<input type="checkbox"/>	<input type="checkbox"/>	<input type="checkbox"/>
Mündliche Arbeitsvereinbarung ..... 2	<input type="checkbox"/>	<input type="checkbox"/>	<input type="checkbox"/>	<input type="checkbox"/>	<input type="checkbox"/>

MUSTER

**165 Arbeiten Sie normalerweise so viele Stunden pro Woche wie vertraglich vereinbart?**

	Person 1	Person 2	Person 3	Person 4	Person 5
Ja .....	1 <input type="checkbox"/>	<input type="checkbox"/>	<input type="checkbox"/>	<input type="checkbox"/>	<input type="checkbox"/>
Nein .....	8 <input type="checkbox"/>	<input type="checkbox"/>	<input type="checkbox"/>	<input type="checkbox"/>	<input type="checkbox"/>

**166 Wie viele Stunden arbeiten Sie normalerweise pro Woche, einschließlich regelmäßiger Mehrstunden und Bereitschaftszeiten?**

**i** Wenn Ihre Arbeitszeiten stark variieren, schätzen Sie bitte die durchschnittlichen Wochenarbeitsstunden auf Basis der letzten 4 bis 12 Wochen.  
 Siehe auch S. 114: **10** „Bereitschaftszeiten“.

Bitte auf halbe Stunden auf- oder abrunden (z. B. 40,5).

	Person 1	Person 2	Person 3	Person 4	Person 5
Anzahl der Stunden .....	<input type="text"/>	<input type="text"/>	<input type="text"/>	<input type="text"/>	<input type="text"/>

**167 Gab es in der Berichtswoche einen Tag oder mehrere Tage, an dem/denen Sie aufgrund von Urlaub oder Feiertagen nicht gearbeitet haben?**

	Person 1	Person 2	Person 3	Person 4	Person 5
Ja .....	1 <input type="checkbox"/>	<input type="checkbox"/>	<input type="checkbox"/>	<input type="checkbox"/>	<input type="checkbox"/>
Nein .....	8 <input type="checkbox"/> → 169	<input type="checkbox"/> → 169	<input type="checkbox"/> → 169	<input type="checkbox"/> → 169	<input type="checkbox"/> → 169

**168 Wie viele Tage haben Sie insgesamt in der Berichtswoche aufgrund von Urlaub oder Feiertagen nicht gearbeitet?**

**i** Bitte berücksichtigen Sie auch halbe Tage und zählen Sie diese als 0,5.

	Person 1	Person 2	Person 3	Person 4	Person 5
Anzahl der Tage .....	<input type="text"/>	<input type="text"/>	<input type="text"/>	<input type="text"/>	<input type="text"/>

**169 Gab es in der Berichtswoche (weitere) Tage, an denen Sie aufgrund von Krankheit, Verletzungen oder vorübergehender Einschränkung nicht gearbeitet haben?**

	Person 1	Person 2	Person 3	Person 4	Person 5
Ja .....	1 <input type="checkbox"/>	<input type="checkbox"/>	<input type="checkbox"/>	<input type="checkbox"/>	<input type="checkbox"/>
Nein .....	8 <input type="checkbox"/> → 171	<input type="checkbox"/> → 171	<input type="checkbox"/> → 171	<input type="checkbox"/> → 171	<input type="checkbox"/> → 171

**170 Wie viele Tage haben Sie insgesamt in der Berichtswoche aufgrund von Krankheit nicht gearbeitet?**

**i** Bitte berücksichtigen Sie auch halbe Tage und zählen Sie diese als 0,5.

	Person 1	Person 2	Person 3	Person 4	Person 5
Anzahl der Tage .....	<input type="text"/>	<input type="text"/>	<input type="text"/>	<input type="text"/>	<input type="text"/>

**171 Gab es in der Berichtswoche (weitere) Tage, an denen Sie aus anderen Gründen nicht gearbeitet haben?**

	Person 1	Person 2	Person 3	Person 4	Person 5
Ja .....	1 <input type="checkbox"/>	<input type="checkbox"/>	<input type="checkbox"/>	<input type="checkbox"/>	<input type="checkbox"/>
Nein .....	8 <input type="checkbox"/> → 173	<input type="checkbox"/> → 173	<input type="checkbox"/> → 173	<input type="checkbox"/> → 173	<input type="checkbox"/> → 173

**172 Wie viele Tage haben Sie insgesamt in der Berichtswoche aus anderen Gründen nicht gearbeitet?**

**i** Bitte berücksichtigen Sie auch halbe Tage und zählen Sie diese als 0,5.

Anzahl der Tage .....

Person 1	Person 2	Person 3	Person 4	Person 5
<input type="text"/>	<input type="text"/>	<input type="text"/>	<input type="text"/>	<input type="text"/>

**173 Wie viele Stunden haben Sie in der Berichtswoche tatsächlich gearbeitet?**

**i** Die **tatsächliche Arbeitszeit** kann von der normalerweise geleisteten Arbeitszeit abweichen, z. B. wegen Überstunden, Urlaubstagen, Sonderschichten, Feiertagen, Krankheit oder Ähnlichem.

Zur **tatsächlichen Arbeitszeit** gehören auch Weiter- und Fortbildungen, Bereitschaftszeiten, mobile Arbeitszeiten oder Arbeiten von zu Hause, sofern sie Bestandteil Ihrer Erwerbstätigkeit sind.

Wenn Sie in der Berichtswoche nicht gearbeitet haben, tragen Sie bitte eine „0“ ein.

Bitte auf halbe Stunden auf- oder abrunden (z. B. 28,5).

Anzahl der Stunden .....

Person 1	Person 2	Person 3	Person 4	Person 5
<input type="text"/>	<input type="text"/>	<input type="text"/>	<input type="text"/>	<input type="text"/>

**Weitere Erwerbstätigkeiten/Nebenjobs**

**174 Hatten Sie in der Berichtswoche mehr als eine bezahlte Tätigkeit oder mehr als einen Job?**

**i** Auch eine weitere Tätigkeit als Selbstständige/-r oder unbezahlt mithelfende/-r Familienangehörige/-r zählt als solche.

Ja, ich hatte 2 Arbeitsstellen bzw. Jobs. .... 1

Ja, ich hatte mehr als 2 Arbeitsstellen bzw. Jobs. .... 2

Nein ..... 8

Person 1	Person 2	Person 3	Person 4	Person 5
<input type="checkbox"/>	<input type="checkbox"/>	<input type="checkbox"/>	<input type="checkbox"/>	<input type="checkbox"/>
<input type="checkbox"/>	<input type="checkbox"/>	<input type="checkbox"/>	<input type="checkbox"/>	<input type="checkbox"/>
<input type="checkbox"/> → 186	<input type="checkbox"/> → 186	<input type="checkbox"/> → 186	<input type="checkbox"/> → 186	<input type="checkbox"/> → 186

**175 Ist Ihre weitere Tätigkeit eine geringfügige Beschäftigung?**

**i** Sollten Sie **mehrere weitere Tätigkeiten** haben, berücksichtigen Sie bei den folgenden Fragen die weitere Tätigkeit mit der längsten Arbeitszeit.

Siehe auch S. 114: **B** „Geringfügige Beschäftigung“.

Ja, ein 520-Euro-Job, Mini-Job (Verdienst durchschnittlich höchstens 520 Euro pro Monat) ..... 1

Ja, eine kurzfristige Beschäftigung (höchstens 3 Monate oder 70 Arbeitstage im Jahr) ..... 2

Ja, ein Ein-Euro-Job (Arbeitsgelegenheit von Personen mit Bürgergeld, ALG II) ..... 3

Nein ..... 8

Person 1	Person 2	Person 3	Person 4	Person 5
<input type="checkbox"/>	<input type="checkbox"/>	<input type="checkbox"/>	<input type="checkbox"/>	<input type="checkbox"/>
<input type="checkbox"/>	<input type="checkbox"/>	<input type="checkbox"/>	<input type="checkbox"/>	<input type="checkbox"/>
<input type="checkbox"/>	<input type="checkbox"/>	<input type="checkbox"/>	<input type="checkbox"/>	<input type="checkbox"/>
<input type="checkbox"/>	<input type="checkbox"/>	<input type="checkbox"/>	<input type="checkbox"/>	<input type="checkbox"/>

**176 Wie häufig üben Sie Ihre weitere Tätigkeit aus?**

Regelmäßig ..... 1

Unregelmäßig, gelegentlich ..... 2

Saisonal begrenzt ..... 3

Person 1	Person 2	Person 3	Person 4	Person 5
<input type="checkbox"/>	<input type="checkbox"/>	<input type="checkbox"/>	<input type="checkbox"/>	<input type="checkbox"/>
<input type="checkbox"/>	<input type="checkbox"/>	<input type="checkbox"/>	<input type="checkbox"/>	<input type="checkbox"/>
<input type="checkbox"/>	<input type="checkbox"/>	<input type="checkbox"/>	<input type="checkbox"/>	<input type="checkbox"/>

**177 Welche berufliche Stellung haben Sie in Ihrer weiteren Tätigkeit?**

**i** Siehe auch S. 114: **7** „Zuordnung der Tätigkeit“.

	Person 1	Person 2	Person 3	Person 4	Person 5
Selbstständige/-r, Freiberufler/-in					
ohne Beschäftigte .....	1 <input type="checkbox"/>	<input type="checkbox"/>	<input type="checkbox"/>	<input type="checkbox"/>	<input type="checkbox"/>
mit Beschäftigten .....	2 <input type="checkbox"/>	<input type="checkbox"/>	<input type="checkbox"/>	<input type="checkbox"/>	<input type="checkbox"/>
Unbezahlt mithelfende/-r Familienangehörige/-r im familieneigenen Betrieb .....	3 <input type="checkbox"/>	<input type="checkbox"/>	<input type="checkbox"/>	<input type="checkbox"/>	<input type="checkbox"/>
Beamtin/Beamter, Richter/-in .....	4 <input type="checkbox"/>	<input type="checkbox"/>	<input type="checkbox"/>	<input type="checkbox"/>	<input type="checkbox"/>
Angestellte/-r .....	5 <input type="checkbox"/>	<input type="checkbox"/>	<input type="checkbox"/>	<input type="checkbox"/>	<input type="checkbox"/>
Arbeiter/-in, Heimarbeiter/-in .....	6 <input type="checkbox"/>	<input type="checkbox"/>	<input type="checkbox"/>	<input type="checkbox"/>	<input type="checkbox"/>

**178 Bitte beschreiben Sie Ihre weitere Tätigkeit in Stichworten.**

- i** Z. B.
- Verkauf von Kleidung
  - Kinder an der Grundschule unterrichten
  - Kundinnen und Kunden über Reiseangebote beraten und informieren
  - Bauwerke im Hochbau entwerfen oder planen
  - Elektronische Schaltungen aufbauen und prüfen
  - Beton, Gips und Mörtel mischen
  - Patientinnen und Patienten (vor, während und nach Operationen) betreuen und versorgen

Person 1 .....

Person 2 .....

Person 3 .....

Person 4 .....

Person 5 .....

MUSTER

**179 Welche Berufsbezeichnung hat Ihre weitere Tätigkeit?**

- i** Z. B.
- Modeverkäufer/-in
  - Grundschullehrer/-in
  - Reiseverkehrskaufmann/-frau
  - Bauingenieur/-in
  - Elektronikmechaniker/-in
  - Bauhilfsarbeiter/-in
  - Krankenpfleger/-in

Person 1 .....

Person 2 .....

Person 3 .....

Person 4 .....

Person 5 .....

**180 Arbeiten Sie in Ihrer weiteren Tätigkeit überwiegend als Führungs- oder Aufsichtskraft?**

	Person 1	Person 2	Person 3	Person 4	Person 5
Ja, als Führungskraft (mit Entscheidungsbefugnis über Personal, Budget und Strategie) .....	1 <input type="checkbox"/>	<input type="checkbox"/>	<input type="checkbox"/>	<input type="checkbox"/>	<input type="checkbox"/>
Ja, als Aufsichtskraft (Anleiten und Beaufsichtigen von Personal, Verteilen und Kontrollieren von Arbeit) .....	2 <input type="checkbox"/>	<input type="checkbox"/>	<input type="checkbox"/>	<input type="checkbox"/>	<input type="checkbox"/>
Nein .....	8 <input type="checkbox"/>	<input type="checkbox"/>	<input type="checkbox"/>	<input type="checkbox"/>	<input type="checkbox"/>

**181 Tragen Sie den Wirtschaftszweig/die Branche des Betriebs (örtliche Niederlassung) ein, in dem/der Sie Ihre weitere Tätigkeit ausüben.**

**i** Wenn der Betrieb **mehrere Niederlassungen** hat, nennen Sie den wirtschaftlichen Schwerpunkt der örtlichen Niederlassung und nicht des gesamten Unternehmens.

Bei **Zeit- oder Leiharbeit** tragen Sie bitte den Wirtschaftszweig/die Branche ein, in dem/der Sie Ihre weitere Tätigkeit ausüben.

- Bitte geben Sie den **Wirtschaftszweig/** die **Branche** so genau wie möglich an, z. B.
- Lebensmitteleinzelhandel (nicht: Handel)
  - Werkzeugmaschinenbau (nicht: Fabrik)
  - Gebäudeverwaltung, Hausmeisterdienste, Unternehmensberatung (nicht: Dienstleistung)
  - Softwareentwicklung (nicht: IT)

Siehe auch S. 114:

„Betrieb (örtliche Niederlassung)“.

Person 1 .....

Person 2 .....

Person 3 .....

Person 4 .....

Person 5 .....

MUSTER

**182 Wie viele Stunden arbeiten Sie normalerweise in Ihrer weiteren Tätigkeit pro Woche, einschließlich regelmäßiger Mehrstunden und Bereitschaftszeiten?**

**i** Wenn Ihre Arbeitszeiten stark variieren, schätzen Sie bitte die durchschnittlichen Wochenarbeitsstunden auf Basis der letzten 4 bis 12 Wochen.

Bitte auf halbe Stunden auf- oder abrunden (z. B. 10,5).

	Person 1	Person 2	Person 3	Person 4	Person 5
Anzahl der Stunden .....	<input type="text"/>	<input type="text"/>	<input type="text"/>	<input type="text"/>	<input type="text"/>

**183 Wie viele Stunden haben Sie in Ihrer weiteren Tätigkeit in der Berichtswoche tatsächlich gearbeitet?**

Wenn Sie in der Berichtswoche nicht gearbeitet haben, tragen Sie bei der Stundenzahl bitte eine „0“ ein.

Bitte auf halbe Stunden auf- oder abrunden (z. B. 9,5).

	Person 1	Person 2	Person 3	Person 4	Person 5
Anzahl der Stunden .....	<input type="text"/>	<input type="text"/>	<input type="text"/>	<input type="text"/>	<input type="text"/>

**184 Wenn Sie an Ihre Haupt- oder Nebenerwerbstätigkeiten denken:  
Wie viele Stunden arbeiten Sie insgesamt normalerweise in einer Woche?**

	Person 1	Person 2	Person 3	Person 4	Person 5
Weniger als 30 Stunden pro Woche .....	1 <input type="checkbox"/>	<input type="checkbox"/>	<input type="checkbox"/>	<input type="checkbox"/>	<input type="checkbox"/>
30 Stunden pro Woche oder mehr .....	2 <input type="checkbox"/> → 186	<input type="checkbox"/> → 186	<input type="checkbox"/> → 186	<input type="checkbox"/> → 186	<input type="checkbox"/> → 186

**185 Aus welchem Grund sind Sie weniger als 30 Stunden pro Woche erwerbstätig?**

Wenn mehrere Gründe zutreffen, kreuzen Sie bitte den Hauptgrund an.

	Person 1	Person 2	Person 3	Person 4	Person 5
Schulische oder berufliche Aus- oder Fortbildung, (Fach-)Hochschulstudium .....	1 <input type="checkbox"/>	<input type="checkbox"/>	<input type="checkbox"/>	<input type="checkbox"/>	<input type="checkbox"/>
Krankheit oder gesundheitliche Beeinträchtigung .....	2 <input type="checkbox"/>	<input type="checkbox"/>	<input type="checkbox"/>	<input type="checkbox"/>	<input type="checkbox"/>
Ich würde gerne länger arbeiten, finde aber keine Tätigkeit mit 30 oder mehr Stunden. ....	3 <input type="checkbox"/>	<input type="checkbox"/>	<input type="checkbox"/>	<input type="checkbox"/>	<input type="checkbox"/>
Ich möchte nicht 30 Stunden oder mehr arbeiten. ....	4 <input type="checkbox"/>	<input type="checkbox"/>	<input type="checkbox"/>	<input type="checkbox"/>	<input type="checkbox"/>
Meine geleisteten Arbeitsstunden in allen Tätigkeiten entsprechen einer Vollzeitstelle. ....	5 <input type="checkbox"/>	<input type="checkbox"/>	<input type="checkbox"/>	<input type="checkbox"/>	<input type="checkbox"/>
Hausarbeit, Betreuung von Kindern oder anderen Personen .....	6 <input type="checkbox"/>	<input type="checkbox"/>	<input type="checkbox"/>	<input type="checkbox"/>	<input type="checkbox"/>
Anderer Grund .....	7 <input type="checkbox"/>	<input type="checkbox"/>	<input type="checkbox"/>	<input type="checkbox"/>	<input type="checkbox"/>

**Gewünschter Umfang an Arbeitsstunden**

**186 Würden Sie gerne Ihre normale Wochenarbeitszeit beibehalten oder mit entsprechender Anpassung des Verdienstes verändern?**

**i** Zur **Wochenarbeitszeit** zählen sowohl Haupt- als auch Nebentätigkeiten.

	Person 1	Person 2	Person 3	Person 4	Person 5
Beibehalten .....	1 <input type="checkbox"/> → 190	<input type="checkbox"/> → 190	<input type="checkbox"/> → 190	<input type="checkbox"/> → 190	<input type="checkbox"/> → 190
Erhöhen .....	2 <input type="checkbox"/>	<input type="checkbox"/>	<input type="checkbox"/>	<input type="checkbox"/>	<input type="checkbox"/>
Verringern .....	3 <input type="checkbox"/> → 189	<input type="checkbox"/> → 189	<input type="checkbox"/> → 189	<input type="checkbox"/> → 189	<input type="checkbox"/> → 189

**187 Auf welche Art und Weise möchten Sie Ihre Arbeitszeit erhöhen?**

	Person 1	Person 2	Person 3	Person 4	Person 5
Ausschließlich durch mehr Stunden in der/den derzeitigen Tätigkeit/-en .....	1 <input type="checkbox"/>	<input type="checkbox"/>	<input type="checkbox"/>	<input type="checkbox"/>	<input type="checkbox"/>
Ausschließlich durch Aufnahme einer oder mehrerer zusätzlichen Tätigkeit/-en .....	2 <input type="checkbox"/>	<input type="checkbox"/>	<input type="checkbox"/>	<input type="checkbox"/>	<input type="checkbox"/>
Ausschließlich durch Wechsel zu einer Tätigkeit mit mehr Stunden .....	3 <input type="checkbox"/>	<input type="checkbox"/>	<input type="checkbox"/>	<input type="checkbox"/>	<input type="checkbox"/>
Ohne Festlegung auf eine der genannten Möglichkeiten .....	5 <input type="checkbox"/>	<input type="checkbox"/>	<input type="checkbox"/>	<input type="checkbox"/>	<input type="checkbox"/>
Durch eine Kombination der oben genannten Möglichkeiten .....	4 <input type="checkbox"/>	<input type="checkbox"/>	<input type="checkbox"/>	<input type="checkbox"/>	<input type="checkbox"/>



**188 Bitte denken Sie an die 2 Wochen nach der Berichtswoche:  
Könnten Sie in diesen 2 Wochen beginnen, mehr Stunden als bisher zu arbeiten?**

	Person 1	Person 2	Person 3	Person 4	Person 5
Ja .....	<input type="checkbox"/>	<input type="checkbox"/>	<input type="checkbox"/>	<input type="checkbox"/>	<input type="checkbox"/>
Nein .....	<input type="checkbox"/>	<input type="checkbox"/>	<input type="checkbox"/>	<input type="checkbox"/>	<input type="checkbox"/>

**189 Wie viele Stunden pro Woche möchten Sie insgesamt arbeiten?**

**i** Zur **Wochenarbeitszeit** zählen sowohl Haupt- als auch Nebentätigkeiten.

Bitte auf halbe Stunden auf- oder abrunden (z. B. 32,5).

	Person 1	Person 2	Person 3	Person 4	Person 5
Anzahl der Stunden .....	<input type="text"/>	<input type="text"/>	<input type="text"/>	<input type="text"/>	<input type="text"/>

### Arbeitsuche von Erwerbstätigen/Personen mit Nebenjob

**190 Haben Sie in der Berichtswoche oder den 3 Wochen davor eine andere oder zusätzliche Tätigkeit gesucht?**

**i Die Suche nach Tätigkeiten umfasst**

jede Suche nach einer bezahlten Arbeit einschließlich Neben- und Mini-Jobs, selbstständige, freiberufliche Tätigkeiten oder Tätigkeiten in geringem Umfang.

**Formen der Suche sind**

z. B. das Durchsehen von Stellenanzeigen in der Zeitung oder im Internet, das gezielte Achten auf Aushänge, die Nachfrage bei Bekannten und Verwandten.

	Person 1	Person 2	Person 3	Person 4	Person 5
Ja .....	<input type="checkbox"/>	<input type="checkbox"/>	<input type="checkbox"/>	<input type="checkbox"/>	<input type="checkbox"/>
Nein .....	<input type="checkbox"/> } → 217	<input type="checkbox"/> } → 217	<input type="checkbox"/> } → 217	<input type="checkbox"/> } → 217	<input type="checkbox"/> } → 217

Muster

## Letzte oder unterbrochene Erwerbstätigkeit

### 191 Haben Sie jemals gegen Bezahlung als Arbeitnehmer/-in oder als Selbstständige/-r gearbeitet?

**i** Personen im Ruhestand und ehemalige Auszubildende kreuzen bitte „Ja“ an, wenn Sie insgesamt **länger als 3 Monate** gearbeitet haben.

Ehemalige mithelfende Familienangehörige kreuzen bitte „Ja“ an.

		Person 1	Person 2	Person 3	Person 4	Person 5
Ja .....	1	<input type="checkbox"/>	<input type="checkbox"/>	<input type="checkbox"/>	<input type="checkbox"/>	<input type="checkbox"/>
Nein .....	8	<input type="checkbox"/> → 203	<input type="checkbox"/> → 203	<input type="checkbox"/> → 203	<input type="checkbox"/> → 203	<input type="checkbox"/> → 203

### 192 Haben Sie in dieser Tätigkeit länger als 3 Monate gearbeitet?

**i** Falls Sie mehrmals für einen kürzeren Zeitraum gegen Bezahlung gearbeitet haben (z. B. Saisonarbeit oder als studentische Hilfskraft), geben Sie bitte „Ja“ an, wenn Sie insgesamt länger als 3 Monate tätig waren.

		Person 1	Person 2	Person 3	Person 4	Person 5
Ja .....	1	<input type="checkbox"/>	<input type="checkbox"/>	<input type="checkbox"/>	<input type="checkbox"/>	<input type="checkbox"/>
Nein .....	8	<input type="checkbox"/>	<input type="checkbox"/>	<input type="checkbox"/>	<input type="checkbox"/>	<input type="checkbox"/>

### 193 Aus welchem Grund haben Sie Ihre letzte bezahlte Tätigkeit beendet oder unterbrochen?

Wenn mehrere Gründe zutreffen, kreuzen Sie bitte den Hauptgrund an.

#### Arbeitsmarktbezogene Gründe

		Person 1	Person 2	Person 3	Person 4	Person 5
Entlassung (auch Betriebsauflösung) .....	1	<input type="checkbox"/>	<input type="checkbox"/>	<input type="checkbox"/>	<input type="checkbox"/>	<input type="checkbox"/>
Beendigung eines befristeten Arbeitsvertrags .....	2	<input type="checkbox"/>	<input type="checkbox"/>	<input type="checkbox"/>	<input type="checkbox"/>	<input type="checkbox"/>
Verkauf oder Schließung des eigenen Unternehmens .....	3	<input type="checkbox"/>	<input type="checkbox"/>	<input type="checkbox"/>	<input type="checkbox"/>	<input type="checkbox"/>

#### Familiäre Gründe

Betreuung von Kindern .....	4	<input type="checkbox"/>	<input type="checkbox"/>	<input type="checkbox"/>	<input type="checkbox"/>	<input type="checkbox"/>
Betreuung von Menschen mit Behinderung .....	5	<input type="checkbox"/>	<input type="checkbox"/>	<input type="checkbox"/>	<input type="checkbox"/>	<input type="checkbox"/>
Betreuung von pflegebedürftigen Personen .....	6	<input type="checkbox"/>	<input type="checkbox"/>	<input type="checkbox"/>	<input type="checkbox"/>	<input type="checkbox"/>
Andere familiäre Gründe .....	7	<input type="checkbox"/>	<input type="checkbox"/>	<input type="checkbox"/>	<input type="checkbox"/>	<input type="checkbox"/>

#### Persönliche Gründe

Eigene Kündigung .....	8	<input type="checkbox"/>	<input type="checkbox"/>	<input type="checkbox"/>	<input type="checkbox"/>	<input type="checkbox"/>
Schulische oder berufliche Ausbildung, Studium .....	9	<input type="checkbox"/>	<input type="checkbox"/>	<input type="checkbox"/>	<input type="checkbox"/>	<input type="checkbox"/>
Eigene Krankheit, Unfallfolgen .....	10	<input type="checkbox"/>	<input type="checkbox"/>	<input type="checkbox"/>	<input type="checkbox"/>	<input type="checkbox"/>
Dauerhaft verminderte Erwerbsfähigkeit, Behinderung .....	11	<input type="checkbox"/>	<input type="checkbox"/>	<input type="checkbox"/>	<input type="checkbox"/>	<input type="checkbox"/>
Ruhestand .....	12	<input type="checkbox"/>	<input type="checkbox"/>	<input type="checkbox"/>	<input type="checkbox"/>	<input type="checkbox"/>
Andere persönliche Gründe .....	13	<input type="checkbox"/>	<input type="checkbox"/>	<input type="checkbox"/>	<input type="checkbox"/>	<input type="checkbox"/>

#### Sonstige Gründe

Anderer Hauptgrund .....	14	<input type="checkbox"/>	<input type="checkbox"/>	<input type="checkbox"/>	<input type="checkbox"/>	<input type="checkbox"/>
--------------------------	----	--------------------------	--------------------------	--------------------------	--------------------------	--------------------------

**194 Wann haben Sie Ihre letzte bezahlte Tätigkeit beendet/unterbrochen?**

Monat .....  
 Jahr .....

Person 1	Person 2	Person 3	Person 4	Person 5
<input type="text"/>	<input type="text"/>	<input type="text"/>	<input type="text"/>	<input type="text"/>
<input type="text"/>	<input type="text"/>	<input type="text"/>	<input type="text"/>	<input type="text"/>

**195 Welche berufliche Stellung hatten Sie in Ihrer letzten Tätigkeit/in Ihrer unterbrochenen Tätigkeit?**

**i** Siehe auch S. 114: **■** „Zuordnung der Tätigkeit“.

Selbstständige/-r, Freiberufler/-in

ohne Beschäftigte ..... 1  
 mit Beschäftigten ..... 2

Unbezahlt mithelfende/-r Familienangehörige/-r im  
 familieneigenen Betrieb ..... 3

Beamtin/Beamter (ohne Anwärter/-in), Richter/-in ..... 4

Angestellte/-r (ohne Auszubildende) ..... 5

Arbeiter/-in (ohne Auszubildende), Heimarbeiter/-in ..... 6

In Ausbildung mit Ausbildungsvergütung ..... 7

Beamtenanwärter/-in ..... 8

Volontär/-in, Trainee, Person im bezahlten  
 Praktikum ..... 9

Zeit-, Berufssoldat/-in ..... 10

Grundwehr-, Zivildienstleistender ..... 11

Im freiwilligen Wehrdienst ..... 12

Im Bundesfreiwilligendienst (auch soziale,  
 ökologisches oder kulturelles Jahr) ..... 13

Person 1	Person 2	Person 3	Person 4	Person 5
<input type="checkbox"/>	<input type="checkbox"/>	<input type="checkbox"/>	<input type="checkbox"/>	<input type="checkbox"/>
<input type="checkbox"/>	<input type="checkbox"/>	<input type="checkbox"/>	<input type="checkbox"/>	<input type="checkbox"/>
<input type="checkbox"/> → 197	<input type="checkbox"/> → 197	<input type="checkbox"/> → 197	<input type="checkbox"/> → 197	<input type="checkbox"/> → 197
<input type="checkbox"/>	<input type="checkbox"/>	<input type="checkbox"/>	<input type="checkbox"/>	<input type="checkbox"/>
<input type="checkbox"/>	<input type="checkbox"/>	<input type="checkbox"/>	<input type="checkbox"/>	<input type="checkbox"/>
<input type="checkbox"/>	<input type="checkbox"/>	<input type="checkbox"/>	<input type="checkbox"/>	<input type="checkbox"/>
<input type="checkbox"/>	<input type="checkbox"/>	<input type="checkbox"/>	<input type="checkbox"/>	<input type="checkbox"/>
<input type="checkbox"/>	<input type="checkbox"/>	<input type="checkbox"/>	<input type="checkbox"/>	<input type="checkbox"/>
<input type="checkbox"/> → 197	<input type="checkbox"/> → 197	<input type="checkbox"/> → 197	<input type="checkbox"/> → 197	<input type="checkbox"/> → 197
<input type="checkbox"/>	<input type="checkbox"/>	<input type="checkbox"/>	<input type="checkbox"/>	<input type="checkbox"/>
<input type="checkbox"/>	<input type="checkbox"/>	<input type="checkbox"/>	<input type="checkbox"/>	<input type="checkbox"/>

MUSTER

**196 Mit wem hatten Sie Ihren Ausbildungsvertrag abgeschlossen?**

**i** Gemeint sind hier Ausbildungen mit  
 Ausbildungsvergütung.

Mit einem Betrieb (Firma, Geschäft, Praxis,  
 Krankenhaus, Behörde) ..... 1

Mit einer über- oder außerbetrieblichen Einrichtung,  
 z. B. Berufsbildungswerk, Bildungszentrum als  
 Ausbildungsträger ..... 2

Person 1	Person 2	Person 3	Person 4	Person 5
<input type="checkbox"/>	<input type="checkbox"/>	<input type="checkbox"/>	<input type="checkbox"/>	<input type="checkbox"/>
<input type="checkbox"/>	<input type="checkbox"/>	<input type="checkbox"/>	<input type="checkbox"/>	<input type="checkbox"/>

**197 Bitte beschreiben Sie Ihre letzte/unterbrochene Tätigkeit in Stichworten.**

- i** Z.B.
- Verkauf von Kleidung
  - Kinder an der Grundschule unterrichten
  - Kundinnen und Kunden über Reiseangebote beraten und informieren
  - Bauwerke im Hochbau entwerfen oder planen
  - Elektronische Schaltungen aufbauen und prüfen
  - Beton, Gips und Mörtel mischen
  - Patientinnen und Patienten (vor, während und nach Operationen) betreuen und versorgen

Person 1 .....	
Person 2 .....	
Person 3 .....	
Person 4 .....	
Person 5 .....	

**198 Welche Berufsbezeichnung hatte Ihre letzte Tätigkeit/hat Ihre unterbrochene Tätigkeit?**

- i** Z.B.
- Modeverkäufer/-in
  - Grundschullehrer/-in
  - Reiseverkehrskaufmann/-frau
  - Bauingenieur/-in
  - Elektronikmechaniker/-in
  - Bauhilfsarbeiter/-in
  - Krankenpfleger/-in

Muster

Person 1 .....	
Person 2 .....	
Person 3 .....	
Person 4 .....	
Person 5 .....	

**199 Haben Sie in der letzten/unterbrochenen Tätigkeit überwiegend als Führungs- oder Aufsichtskraft gearbeitet?**

	Person 1	Person 2	Person 3	Person 4	Person 5
Ja, als Führungskraft (mit Entscheidungsbefugnis über Personal, Budget und Strategie) .....	1 <input type="checkbox"/>	<input type="checkbox"/>	<input type="checkbox"/>	<input type="checkbox"/>	<input type="checkbox"/>
Ja, als Aufsichtskraft (Anleiten und Beaufsichtigen von Personal, Verteilen und Kontrollieren von Arbeit) .....	2 <input type="checkbox"/>	<input type="checkbox"/>	<input type="checkbox"/>	<input type="checkbox"/>	<input type="checkbox"/>
Nein .....	8 <input type="checkbox"/>	<input type="checkbox"/>	<input type="checkbox"/>	<input type="checkbox"/>	<input type="checkbox"/>

**200 Tragen Sie den Wirtschaftszweig/die Branche des Betriebs (örtliche Niederlassung) ein, in dem/der Sie zuletzt gearbeitet haben bzw. den Wirtschaftszweig/die Branche der unterbrochenen Tätigkeit.**

**i** Wenn der Betrieb **mehrere Niederlassungen** hat, nennen Sie den wirtschaftlichen Schwerpunkt der örtlichen Niederlassung und nicht des gesamten Unternehmens.

Bei **Zeit- oder Leiharbeit** tragen Sie bitte den Wirtschaftszweig/die Branche ein, in dem/der Sie Ihre letzte/unterbrochene Tätigkeit ausgeübt haben.

Bitte geben Sie den **Wirtschaftszweig/** die **Branche** so genau wie möglich an, z. B.  
 – Lebensmitteleinzelhandel (nicht: Handel)  
 – Werkzeugmaschinenbau (nicht: Fabrik)  
 – Gebäudeverwaltung, Hausmeisterdienste, Unternehmensberatung (nicht: Dienstleistung)  
 – Softwareentwicklung (nicht: IT)

Siehe auch S. 114:

**9** „Betrieb (örtliche Niederlassung)“.

Person 1 .....  
 Person 2 .....  
 Person 3 .....  
 Person 4 .....  
 Person 5 .....


**201 Waren Sie in der letzten/unterbrochenen Tätigkeit im öffentlichen Dienst beschäftigt?**

**i** Zum öffentlichen Dienst gehören Behörden von Gemeinden, Ländern und Bund, öffentliche Schulen, die Agentur für Arbeit, Sozialversicherungsträger, Polizei, Bundeswehr.

Wenn Sie zuletzt in einem privatisierten Nachfolgeunternehmen der Deutschen Post/der Bundesbahn oder in einer Kirche beschäftigt waren, geben Sie hier bitte „Nein“ an.

	Person 1	Person 2	Person 3	Person 4	Person 5
Ja ..... 1	<input type="checkbox"/>	<input type="checkbox"/>	<input type="checkbox"/>	<input type="checkbox"/>	<input type="checkbox"/>
Nein ..... 8	<input type="checkbox"/>	<input type="checkbox"/>	<input type="checkbox"/>	<input type="checkbox"/>	<input type="checkbox"/>

**202 Welche Art von Beschäftigungsverhältnis hatten Sie in Ihrer letzten Haupttätigkeit?**

	Person 1	Person 2	Person 3	Person 4	Person 5
Ein unbefristetes Beschäftigungsverhältnis ..... 1	<input type="checkbox"/>	<input type="checkbox"/>	<input type="checkbox"/>	<input type="checkbox"/>	<input type="checkbox"/>
Ein befristetes Beschäftigungsverhältnis ..... 8	<input type="checkbox"/>	<input type="checkbox"/>	<input type="checkbox"/>	<input type="checkbox"/>	<input type="checkbox"/>

**203 Haben Sie in der Berichtswoche oder den 3 Wochen davor etwas unternommen, um eine (neue) Arbeit zu finden? Dazu gehört auch die Suche nach einer Arbeit mit wenigen Stunden oder Aktivitäten zur Gründung einer Firma.**

	Person 1	Person 2	Person 3	Person 4	Person 5
Ja .....	1 <input type="checkbox"/>	<input type="checkbox"/>	<input type="checkbox"/>	<input type="checkbox"/>	<input type="checkbox"/>
Nein .....	8 <input type="checkbox"/> → 205	<input type="checkbox"/> → 205	<input type="checkbox"/> → 205	<input type="checkbox"/> → 205	<input type="checkbox"/> → 205

**204 Was haben Sie in der Berichtswoche oder in den 3 Wochen davor unternommen, um eine neue Tätigkeit zu finden?**

*Kreuzen Sie bitte alles Zutreffende an.*

	Person 1	Person 2	Person 3	Person 4	Person 5
Suche über die Agentur für Arbeit (Arbeitsamt) oder andere Behörden der Arbeitsvermittlung .....	1 <input type="checkbox"/>	<input type="checkbox"/>	<input type="checkbox"/>	<input type="checkbox"/>	<input type="checkbox"/>
Suche über private Arbeitsvermittlungen .....	2 <input type="checkbox"/>	<input type="checkbox"/>	<input type="checkbox"/>	<input type="checkbox"/>	<input type="checkbox"/>
Stellenanzeigen aufgegeben .....	3 <input type="checkbox"/>	<input type="checkbox"/>	<input type="checkbox"/>	<input type="checkbox"/>	<input type="checkbox"/>
Bewerbung auf Stellenanzeigen .....	4 <input type="checkbox"/>	<input type="checkbox"/>	<input type="checkbox"/>	<input type="checkbox"/>	<input type="checkbox"/>
Bewerbungen auf nicht ausgeschriebene Stellen (Initiativbewerbung) .....	5 <input type="checkbox"/>	<input type="checkbox"/>	<input type="checkbox"/>	<input type="checkbox"/>	<input type="checkbox"/>
Nachfrage bei Freunden, Verwandten, Bekannten .....	6 <input type="checkbox"/>	<input type="checkbox"/>	<input type="checkbox"/>	<input type="checkbox"/>	<input type="checkbox"/>
Durchsehen von Stellenanzeigen .....	7 <input type="checkbox"/>	<input type="checkbox"/>	<input type="checkbox"/>	<input type="checkbox"/>	<input type="checkbox"/>
Tests, Vorstellungsgespräche, Prüfungen .....	8 <input type="checkbox"/> → 215	<input type="checkbox"/> → 215	<input type="checkbox"/> → 215	<input type="checkbox"/> → 215	<input type="checkbox"/> → 215
Online-Lebensläufe einstellen oder aktualisieren .....	13 <input type="checkbox"/>	<input type="checkbox"/>	<input type="checkbox"/>	<input type="checkbox"/>	<input type="checkbox"/>
Suche nach Grundstücken, Geschäftsräumen, Ausrüstungsgegenständen für eine selbstständige/freiberufliche Tätigkeit .....	9 <input type="checkbox"/>	<input type="checkbox"/>	<input type="checkbox"/>	<input type="checkbox"/>	<input type="checkbox"/>
Bemühungen um Genehmigungen, Konzessionen oder Geldmittel für eine selbstständige/freiberufliche Tätigkeit .....	10 <input type="checkbox"/>	<input type="checkbox"/>	<input type="checkbox"/>	<input type="checkbox"/>	<input type="checkbox"/>
Sonstige Bemühungen für eine selbstständige/freiberufliche Tätigkeit .....	11 <input type="checkbox"/>	<input type="checkbox"/>	<input type="checkbox"/>	<input type="checkbox"/>	<input type="checkbox"/>
Sonstige Bemühungen .....	12 <input type="checkbox"/>	<input type="checkbox"/>	<input type="checkbox"/>	<input type="checkbox"/>	<input type="checkbox"/>

**205 Haben Sie in der Berichtswoche bereits eine Arbeit gefunden?**

	Person 1	Person 2	Person 3	Person 4	Person 5
Ja, ich habe in der Berichtswoche eine Arbeit gefunden und diese bereits begonnen. ....	1 <input type="checkbox"/> → 215	<input type="checkbox"/> → 215	<input type="checkbox"/> → 215	<input type="checkbox"/> → 215	<input type="checkbox"/> → 215
Ja, ich habe in der Berichtswoche eine Arbeit gefunden, aber diese noch nicht begonnen. ....	2 <input type="checkbox"/>	<input type="checkbox"/>	<input type="checkbox"/>	<input type="checkbox"/>	<input type="checkbox"/>
Nein, ich habe in der Berichtswoche weder Arbeit gesucht noch gefunden. ....	8 <input type="checkbox"/> → 207	<input type="checkbox"/> → 207	<input type="checkbox"/> → 207	<input type="checkbox"/> → 207	<input type="checkbox"/> → 207

**206 Wann nehmen Sie Ihre neue Arbeit auf?**

Innerhalb der nächsten 3 Monate nach der Berichts-  
woche. ....  
Erst später, also nach mehr als 3 Monaten nach der  
Berichtswoche. ....

	Person 1	Person 2	Person 3	Person 4	Person 5
1	<input type="checkbox"/>	<input type="checkbox"/>	<input type="checkbox"/>	<input type="checkbox"/>	<input type="checkbox"/>
8	<input type="checkbox"/>	<input type="checkbox"/>	<input type="checkbox"/>	<input type="checkbox"/>	<input type="checkbox"/>

**207 Auch wenn Sie keine Arbeit suchen, würden Sie dennoch gerne arbeiten?**

**i** Gemeint sind auch hier Tätigkeiten, die nur  
wenige Stunden umfassen.

Ja .....  
Nein .....

	Person 1	Person 2	Person 3	Person 4	Person 5
1	<input type="checkbox"/>	<input type="checkbox"/>	<input type="checkbox"/>	<input type="checkbox"/>	<input type="checkbox"/>
8	<input type="checkbox"/> → 213	<input type="checkbox"/> → 213	<input type="checkbox"/> → 213	<input type="checkbox"/> → 213	<input type="checkbox"/> → 213

**208 Aus welchem Grund haben Sie in der Berichts-  
woche und den 3 Wochen davor keine Arbeit  
gesucht?**

Wenn mehrere Gründe zutreffen, kreuzen Sie bitte den  
Hauptgrund an.

Keine passende Tätigkeit verfügbar .....  
Wiedereinstellung (nach vorübergehender  
Entlassung) erwartet .....  
Eigene Krankheit, Unfallfolgen .....  
Dauerhaft verminderte Erwerbsfähigkeit,  
Behinderung .....  
Betreuung von Kindern .....  
Betreuung von Menschen mit Behinderung .....  
Betreuung von pflegebedürftigen Personen .....  
Andere familiäre Verpflichtungen .....  
Andere persönliche Verpflichtungen .....  
Schulische oder berufliche Ausbildung, Studium .....  
Ruhestand .....  
Anderer Hauptgrund .....

	Person 1	Person 2	Person 3	Person 4	Person 5
1	<input type="checkbox"/>	<input type="checkbox"/>	<input type="checkbox"/>	<input type="checkbox"/>	<input type="checkbox"/>
2	<input type="checkbox"/>	<input type="checkbox"/>	<input type="checkbox"/>	<input type="checkbox"/>	<input type="checkbox"/>
3	<input type="checkbox"/>	<input type="checkbox"/>	<input type="checkbox"/>	<input type="checkbox"/>	<input type="checkbox"/>
4	<input type="checkbox"/>	<input type="checkbox"/>	<input type="checkbox"/>	<input type="checkbox"/>	<input type="checkbox"/>
5	<input type="checkbox"/>	<input type="checkbox"/>	<input type="checkbox"/>	<input type="checkbox"/>	<input type="checkbox"/>
6	<input type="checkbox"/>	<input type="checkbox"/>	<input type="checkbox"/>	<input type="checkbox"/>	<input type="checkbox"/>
7	<input type="checkbox"/>	<input type="checkbox"/>	<input type="checkbox"/>	<input type="checkbox"/>	<input type="checkbox"/>
8	<input type="checkbox"/>	<input type="checkbox"/>	<input type="checkbox"/>	<input type="checkbox"/>	<input type="checkbox"/>
9	<input type="checkbox"/>	<input type="checkbox"/>	<input type="checkbox"/>	<input type="checkbox"/>	<input type="checkbox"/>
10	<input type="checkbox"/>	<input type="checkbox"/>	<input type="checkbox"/>	<input type="checkbox"/>	<input type="checkbox"/>
11	<input type="checkbox"/>	<input type="checkbox"/>	<input type="checkbox"/>	<input type="checkbox"/>	<input type="checkbox"/>
12	<input type="checkbox"/>	<input type="checkbox"/>	<input type="checkbox"/>	<input type="checkbox"/>	<input type="checkbox"/>

**209 Aus welchem Grund betreuen Sie Kinder,  
Menschen mit Behinderung oder pflege-  
bedürftige Personen selbst?**

Wenn mehrere Gründe zutreffen, kreuzen Sie bitte den  
Hauptgrund an.

In der Nähe gibt es kein geeignetes Betreuungs-  
angebot. ....  
Zu den benötigten Tageszeiten steht kein  
geeignetes Betreuungsangebot zur Verfügung. ....  
Das geeignete Betreuungsangebot ist nicht  
bezahlbar. ....  
Ich möchte die Betreuung selbst übernehmen. ....  
Andere Gründe sind ausschlaggebend. ....

	Person 1	Person 2	Person 3	Person 4	Person 5
1	<input type="checkbox"/>	<input type="checkbox"/>	<input type="checkbox"/>	<input type="checkbox"/>	<input type="checkbox"/>
2	<input type="checkbox"/>	<input type="checkbox"/>	<input type="checkbox"/>	<input type="checkbox"/>	<input type="checkbox"/>
3	<input type="checkbox"/>	<input type="checkbox"/>	<input type="checkbox"/>	<input type="checkbox"/>	<input type="checkbox"/>
4	<input type="checkbox"/>	<input type="checkbox"/>	<input type="checkbox"/>	<input type="checkbox"/>	<input type="checkbox"/>
9	<input type="checkbox"/>	<input type="checkbox"/>	<input type="checkbox"/>	<input type="checkbox"/>	<input type="checkbox"/>

**210 Angenommen, Ihnen wäre in der Berichtswoche eine bezahlte Arbeit angeboten worden, könnten Sie diese innerhalb der darauffolgenden 2 Wochen aufnehmen?**

	Person 1	Person 2	Person 3	Person 4	Person 5
Ja .....	1 <input type="checkbox"/> → 217	<input type="checkbox"/> → 217	<input type="checkbox"/> → 217	<input type="checkbox"/> → 217	<input type="checkbox"/> → 217
Nein .....	8 <input type="checkbox"/>	<input type="checkbox"/>	<input type="checkbox"/>	<input type="checkbox"/>	<input type="checkbox"/>

**211 Aus welchem Grund könnten Sie eine neue Tätigkeit nicht in den darauffolgenden 2 Wochen aufnehmen?**

*Wenn mehrere Gründe zutreffen, kreuzen Sie bitte den Hauptgrund an.*

	Person 1	Person 2	Person 3	Person 4	Person 5
Schulische oder berufliche Ausbildung, Studium .....	1 <input type="checkbox"/>	<input type="checkbox"/>	<input type="checkbox"/>	<input type="checkbox"/>	<input type="checkbox"/>
Eigene Krankheit, Unfallfolgen .....	2 <input type="checkbox"/> → 217	<input type="checkbox"/> → 217	<input type="checkbox"/> → 217	<input type="checkbox"/> → 217	<input type="checkbox"/> → 217
Dauerhaft verminderte Erwerbsfähigkeit, Behinderung .....	3 <input type="checkbox"/>	<input type="checkbox"/>	<input type="checkbox"/>	<input type="checkbox"/>	<input type="checkbox"/>
Betreuung von Kindern .....	4 <input type="checkbox"/>	<input type="checkbox"/>	<input type="checkbox"/>	<input type="checkbox"/>	<input type="checkbox"/>
Betreuung von Menschen mit Behinderung .....	5 <input type="checkbox"/>	<input type="checkbox"/>	<input type="checkbox"/>	<input type="checkbox"/>	<input type="checkbox"/>
Betreuung von pflegebedürftigen Personen .....	6 <input type="checkbox"/>	<input type="checkbox"/>	<input type="checkbox"/>	<input type="checkbox"/>	<input type="checkbox"/>
Andere familiäre Verpflichtungen .....	7 <input type="checkbox"/>	<input type="checkbox"/>	<input type="checkbox"/>	<input type="checkbox"/>	<input type="checkbox"/>
Andere persönliche Verpflichtungen .....	8 <input type="checkbox"/> → 217	<input type="checkbox"/> → 217	<input type="checkbox"/> → 217	<input type="checkbox"/> → 217	<input type="checkbox"/> → 217
Ruhestand .....	9 <input type="checkbox"/>	<input type="checkbox"/>	<input type="checkbox"/>	<input type="checkbox"/>	<input type="checkbox"/>
Anderer Hauptgrund .....	10 <input type="checkbox"/>	<input type="checkbox"/>	<input type="checkbox"/>	<input type="checkbox"/>	<input type="checkbox"/>

**212 Aus welchem Grund betreuen Sie Kinder, Menschen mit Behinderung oder pflegebedürftige Personen selbst?**

*Wenn mehrere Gründe zutreffen, kreuzen Sie bitte den Hauptgrund an.*

	Person 1	Person 2	Person 3	Person 4	Person 5
In der Nähe gibt es kein geeignetes Betreuungsangebot. ....	1 <input type="checkbox"/>	<input type="checkbox"/>	<input type="checkbox"/>	<input type="checkbox"/>	<input type="checkbox"/>
Zu den benötigten Tageszeiten steht kein geeignetes Betreuungsangebot zur Verfügung. ....	2 <input type="checkbox"/>	<input type="checkbox"/>	<input type="checkbox"/>	<input type="checkbox"/>	<input type="checkbox"/>
Das geeignete Betreuungsangebot ist nicht bezahlbar. ....	3 <input type="checkbox"/> → 217	<input type="checkbox"/> → 217	<input type="checkbox"/> → 217	<input type="checkbox"/> → 217	<input type="checkbox"/> → 217
Ich möchte die Betreuung selbst übernehmen. ....	4 <input type="checkbox"/>	<input type="checkbox"/>	<input type="checkbox"/>	<input type="checkbox"/>	<input type="checkbox"/>
Andere Gründe sind ausschlaggebend. ....	9 <input type="checkbox"/>	<input type="checkbox"/>	<input type="checkbox"/>	<input type="checkbox"/>	<input type="checkbox"/>

Muster



**213 Aus welchem Grund möchten oder können Sie nicht arbeiten?**

Wenn mehrere Gründe zutreffen, kreuzen Sie bitte den Hauptgrund an.

	Person 1	Person 2	Person 3	Person 4	Person 5
Schulische oder berufliche Ausbildung, Studium .....	<input type="checkbox"/>	<input type="checkbox"/>	<input type="checkbox"/>	<input type="checkbox"/>	<input type="checkbox"/>
Eigene Krankheit, Unfallfolgen .....	<input type="checkbox"/>	<input type="checkbox"/>	<input type="checkbox"/>	<input type="checkbox"/>	<input type="checkbox"/>
Dauerhaft verminderte Erwerbsfähigkeit, Behinderung .....	<input type="checkbox"/>	<input type="checkbox"/>	<input type="checkbox"/>	<input type="checkbox"/>	<input type="checkbox"/>
Betreuung von Kindern .....	<input type="checkbox"/>	<input type="checkbox"/>	<input type="checkbox"/>	<input type="checkbox"/>	<input type="checkbox"/>
Betreuung von Menschen mit Behinderung .....	<input type="checkbox"/>	<input type="checkbox"/>	<input type="checkbox"/>	<input type="checkbox"/>	<input type="checkbox"/>
Betreuung von pflegebedürftigen Personen .....	<input type="checkbox"/>	<input type="checkbox"/>	<input type="checkbox"/>	<input type="checkbox"/>	<input type="checkbox"/>
Andere familiäre Verpflichtungen .....	<input type="checkbox"/>	<input type="checkbox"/>	<input type="checkbox"/>	<input type="checkbox"/>	<input type="checkbox"/>
Andere persönliche Verpflichtungen .....	<input type="checkbox"/>	<input type="checkbox"/>	<input type="checkbox"/>	<input type="checkbox"/>	<input type="checkbox"/>
Ruhestand .....	<input type="checkbox"/>	<input type="checkbox"/>	<input type="checkbox"/>	<input type="checkbox"/>	<input type="checkbox"/>
Anderer Hauptgrund .....	<input type="checkbox"/>	<input type="checkbox"/>	<input type="checkbox"/>	<input type="checkbox"/>	<input type="checkbox"/>

**214 Aus welchem Grund betreuen Sie Kinder, Menschen mit Behinderung oder pflegebedürftige Personen selbst?**

Wenn mehrere Gründe zutreffen, kreuzen Sie bitte den Hauptgrund an.

	Person 1	Person 2	Person 3	Person 4	Person 5
In der Nähe gibt es kein geeignetes Betreuungsangebot. ....	<input type="checkbox"/>	<input type="checkbox"/>	<input type="checkbox"/>	<input type="checkbox"/>	<input type="checkbox"/>
Zu den benötigten Tageszeiten steht kein geeignetes Betreuungsangebot zur Verfügung. ....	<input type="checkbox"/>	<input type="checkbox"/>	<input type="checkbox"/>	<input type="checkbox"/>	<input type="checkbox"/>
Das geeignete Betreuungsangebot ist nicht bezahlbar. ....	<input type="checkbox"/>	<input type="checkbox"/>	<input type="checkbox"/>	<input type="checkbox"/>	<input type="checkbox"/>
Ich möchte die Betreuung selbst übernehmen. ....	<input type="checkbox"/>	<input type="checkbox"/>	<input type="checkbox"/>	<input type="checkbox"/>	<input type="checkbox"/>
Andere Gründe sind ausschlaggebend. ....	<input type="checkbox"/>	<input type="checkbox"/>	<input type="checkbox"/>	<input type="checkbox"/>	<input type="checkbox"/>

**215 Wie lange suchen oder suchten Sie eine (andere) Tätigkeit?**

	Person 1	Person 2	Person 3	Person 4	Person 5
Weniger als 1 Monat .....	<input type="checkbox"/>	<input type="checkbox"/>	<input type="checkbox"/>	<input type="checkbox"/>	<input type="checkbox"/>
1 Monat bis unter 3 Monate .....	<input type="checkbox"/>	<input type="checkbox"/>	<input type="checkbox"/>	<input type="checkbox"/>	<input type="checkbox"/>
3 Monate bis unter 6 Monate .....	<input type="checkbox"/>	<input type="checkbox"/>	<input type="checkbox"/>	<input type="checkbox"/>	<input type="checkbox"/>
6 Monate bis unter 12 Monate .....	<input type="checkbox"/>	<input type="checkbox"/>	<input type="checkbox"/>	<input type="checkbox"/>	<input type="checkbox"/>
1 Jahr bis unter 1½ Jahre .....	<input type="checkbox"/>	<input type="checkbox"/>	<input type="checkbox"/>	<input type="checkbox"/>	<input type="checkbox"/>
1½ Jahre bis unter 2 Jahre .....	<input type="checkbox"/>	<input type="checkbox"/>	<input type="checkbox"/>	<input type="checkbox"/>	<input type="checkbox"/>
2 Jahre bis unter 4 Jahre .....	<input type="checkbox"/>	<input type="checkbox"/>	<input type="checkbox"/>	<input type="checkbox"/>	<input type="checkbox"/>
4 Jahre oder mehr .....	<input type="checkbox"/>	<input type="checkbox"/>	<input type="checkbox"/>	<input type="checkbox"/>	<input type="checkbox"/>

**216 Angenommen, Ihnen wäre in der Berichtswoche eine bezahlte Arbeit angeboten worden, könnten Sie diese innerhalb der darauffolgenden 2 Wochen aufnehmen?**

	Person 1	Person 2	Person 3	Person 4	Person 5
Ja .....	1 <input type="checkbox"/>	<input type="checkbox"/>	<input type="checkbox"/>	<input type="checkbox"/>	<input type="checkbox"/>
Nein .....	8 <input type="checkbox"/>	<input type="checkbox"/>	<input type="checkbox"/>	<input type="checkbox"/>	<input type="checkbox"/>

**Selbsteinschätzung zur Lebenssituation in der Berichtswoche und weitere Angaben zur Erwerbstätigkeit**

**217 Wenn Sie Ihre Situation in der Berichtswoche betrachten: Was traf überwiegend auf Sie zu?**

**i** Siehe auch S. 113:  
**5** „Altersteilzeit“ und  
**6** „Pflegezeitgesetz/Familienpflegezeitgesetz“.

Angestellte/-r, Arbeiter/-in, Beamtin/Beamter  
 (auch Zeit-, Berufssoldat/-in, Auszubildende/-r)  
 und derzeit in

	Person 1	Person 2	Person 3	Person 4	Person 5
Elternzeit .....	1 <input type="checkbox"/>	<input type="checkbox"/>	<input type="checkbox"/>	<input type="checkbox"/>	<input type="checkbox"/>
Altersteilzeit .....	2 <input type="checkbox"/>	<input type="checkbox"/>	<input type="checkbox"/>	<input type="checkbox"/>	<input type="checkbox"/>
vollständiger oder teilweiser Freistellung nach dem Pflegezeitgesetz .....	3 <input type="checkbox"/>	<input type="checkbox"/>	<input type="checkbox"/>	<input type="checkbox"/>	<input type="checkbox"/>
teilweiser Freistellung nach dem Familienpflegezeitgesetz .....	4 <input type="checkbox"/>	<input type="checkbox"/>	<input type="checkbox"/>	<input type="checkbox"/>	<input type="checkbox"/>
Angestellte/-r, Arbeiter/-in, Beamtin/Beamter (auch Zeit-, Berufssoldat/-in, Auszubildende/-r) <b>nicht</b> in Elternzeit/Altersteilzeit/Freistellung .....	5 <input type="checkbox"/>	<input type="checkbox"/>	<input type="checkbox"/>	<input type="checkbox"/>	<input type="checkbox"/>
Selbstständige/-r, Freiberufler/-in					
ohne Beschäftigte .....	6 <input type="checkbox"/>	<input type="checkbox"/>	<input type="checkbox"/>	<input type="checkbox"/>	<input type="checkbox"/>
mit Beschäftigten .....	7 <input type="checkbox"/>	<input type="checkbox"/>	<input type="checkbox"/>	<input type="checkbox"/>	<input type="checkbox"/>
Unbezahlt mithelfende/-r Familienangehörige/-r im familieneigenen Betrieb .....	8 <input type="checkbox"/>	<input type="checkbox"/>	<input type="checkbox"/>	<input type="checkbox"/>	<input type="checkbox"/>
Im Bundesfreiwilligendienst (auch soziales, ökologisches oder kulturelles Jahr), im freiwilligen Wehrdienst .....	9 <input type="checkbox"/>	<input type="checkbox"/>	<input type="checkbox"/>	<input type="checkbox"/>	<input type="checkbox"/>
Schüler/-in, Student/-in .....	10 <input type="checkbox"/>	<input type="checkbox"/>	<input type="checkbox"/>	<input type="checkbox"/>	<input type="checkbox"/>
Im Ruhestand oder im Vorruhestand .....	11 <input type="checkbox"/>	<input type="checkbox"/>	<input type="checkbox"/>	<input type="checkbox"/>	<input type="checkbox"/>
Arbeitslos .....	12 <input type="checkbox"/>	<input type="checkbox"/>	<input type="checkbox"/>	<input type="checkbox"/>	<input type="checkbox"/>
Hausfrau/Hausmann, Betreuung von Kindern oder pflegebedürftigen Personen .....	13 <input type="checkbox"/>	<input type="checkbox"/>	<input type="checkbox"/>	<input type="checkbox"/>	<input type="checkbox"/>
Dauerhaft erwerbsunfähig .....	14 <input type="checkbox"/>	<input type="checkbox"/>	<input type="checkbox"/>	<input type="checkbox"/>	<input type="checkbox"/>
Sonstiges .....	15 <input type="checkbox"/>	<input type="checkbox"/>	<input type="checkbox"/>	<input type="checkbox"/>	<input type="checkbox"/>

MUSTER

**218 In welchem Jahr waren Sie erstmals erwerbstätig?**

**i** **Dazu zählt auch** die Lehre/betriebliche Berufsausbildung und die Ausbildung an einer Berufsakademie/Dualen Hochschule.

Kreuzen Sie „**Trifft nicht zu**“ auch dann an, wenn Sie bislang ausschließlich als Schüler/-in, Student/-in eine (Neben-)Tätigkeit ausgeübt haben.

	Person 1	Person 2	Person 3	Person 4	Person 5
Jahr der Arbeitsaufnahme .....	<input type="text"/>	<input type="text"/>	<input type="text"/>	<input type="text"/>	<input type="text"/>
Trifft nicht zu ..... 9999	<input type="checkbox"/> → 226	<input type="checkbox"/> → 226	<input type="checkbox"/> → 226	<input type="checkbox"/> → 226	<input type="checkbox"/> → 226

**219 Wie viele Jahre waren Sie seitdem in Erwerbstätigkeit?**

**i** Zählen Sie nur die Jahre, die Sie tatsächlich in Erwerbstätigkeit verbracht haben.

**Dazu zählt auch** die Lehre/betriebliche Berufsausbildung und die Ausbildung an einer Berufsakademie/Dualen Hochschule.

*Runden Sie bitte auf volle Jahre auf.*

	Person 1	Person 2	Person 3	Person 4	Person 5
Anzahl der Jahre .....	<input type="text"/>	<input type="text"/>	<input type="text"/>	<input type="text"/>	<input type="text"/>

**220 Sind Sie überwiegend nicht erwerbstätig (siehe Frage 217, Antwort 10-15), aber arbeiten in einer üblichen Woche mindestens 1 Stunde gegen Bezahlung (Nebenjob)?**

	Person 1	Person 2	Person 3	Person 4	Person 5
Ja .....	<input type="checkbox"/>	<input type="checkbox"/>	<input type="checkbox"/>	<input type="checkbox"/>	<input type="checkbox"/>
Nein .....	<input type="checkbox"/> → 225	<input type="checkbox"/> → 225	<input type="checkbox"/> → 225	<input type="checkbox"/> → 225	<input type="checkbox"/> → 225

Muster

**221 Welche berufliche Stellung hatten Sie in Ihrer letzten Haupttätigkeit?**

**i** Siehe auch S. 114: **7** „Zuordnung der Tätigkeit“.

	Person 1	Person 2	Person 3	Person 4	Person 5
Selbstständige/-r, Freiberufler/-in					
ohne Beschäftigte .....	1 <input type="checkbox"/>	<input type="checkbox"/>	<input type="checkbox"/>	<input type="checkbox"/>	<input type="checkbox"/>
mit Beschäftigten .....	2 <input type="checkbox"/>	<input type="checkbox"/>	<input type="checkbox"/>	<input type="checkbox"/>	<input type="checkbox"/>
Unbezahlt mithelfende/-r Familienangehörige/-r im familieneigenen Betrieb .....	3 <input type="checkbox"/>	<input type="checkbox"/>	<input type="checkbox"/>	<input type="checkbox"/>	<input type="checkbox"/>
Beamtin/Beamter (ohne Anwärter/-in), Richter/-in .....	4 <input type="checkbox"/>	<input type="checkbox"/>	<input type="checkbox"/>	<input type="checkbox"/>	<input type="checkbox"/>
Angestellte/-r (ohne Auszubildende) .....	5 <input type="checkbox"/>	<input type="checkbox"/>	<input type="checkbox"/>	<input type="checkbox"/>	<input type="checkbox"/>
Arbeiter/-in (ohne Auszubildende), Heimarbeiter/-in	6 <input type="checkbox"/>	<input type="checkbox"/>	<input type="checkbox"/>	<input type="checkbox"/>	<input type="checkbox"/>
In Ausbildung mit Ausbildungsvergütung .....	7 <input type="checkbox"/>	<input type="checkbox"/>	<input type="checkbox"/>	<input type="checkbox"/>	<input type="checkbox"/>
Beamtenanwärter/-in .....	8 <input type="checkbox"/>	<input type="checkbox"/>	<input type="checkbox"/>	<input type="checkbox"/>	<input type="checkbox"/>
Volontär/-in, Trainee, Person im bezahlten Praktikum .....	9 <input type="checkbox"/>	<input type="checkbox"/>	<input type="checkbox"/>	<input type="checkbox"/>	<input type="checkbox"/>
Zeit-, Berufssoldat/-in .....	10 <input type="checkbox"/>	<input type="checkbox"/>	<input type="checkbox"/>	<input type="checkbox"/>	<input type="checkbox"/>
Grundwehr-, Zivildienstleistender .....	11 <input type="checkbox"/>	<input type="checkbox"/>	<input type="checkbox"/>	<input type="checkbox"/>	<input type="checkbox"/>
Im freiwilligen Wehrdienst .....	12 <input type="checkbox"/>	<input type="checkbox"/>	<input type="checkbox"/>	<input type="checkbox"/>	<input type="checkbox"/>
Im Bundesfreiwilligendienst (auch soziales, ökologisches oder kulturelles Jahr) .....	13 <input type="checkbox"/>	<input type="checkbox"/>	<input type="checkbox"/>	<input type="checkbox"/>	<input type="checkbox"/>
Trifft nicht zu .....	99 <input type="checkbox"/> → 226	<input type="checkbox"/> → 226	<input type="checkbox"/> → 226	<input type="checkbox"/> → 226	<input type="checkbox"/> → 226

**222 Bitte beschreiben Sie Ihre letzte Haupttätigkeit in Stichworten.**

- i** Z. B.
- Verkauf von Kleidung
  - Kinder an der Grundschule unterrichten
  - Kundinnen und Kunden über Reiseangebote beraten und informieren
  - Bauwerke im Hochbau entwerfen oder planen
  - Elektronische Schaltungen aufbauen und prüfen
  - Beton, Gips und Mörtel mischen
  - Patientinnen und Patienten (vor, während und nach Operationen) betreuen und versorgen

Person 1 .....	
Person 2 .....	
Person 3 .....	
Person 4 .....	
Person 5 .....	

**223 Welche Berufsbezeichnung hatte Ihre letzte Haupttätigkeit?**

- i** Z. B.
- Modeverkäufer/-in
  - Grundschullehrer/-in
  - Reiseverkehrskaufmann/-frau
  - Bauingenieur/-in
  - Elektronikmechaniker/-in
  - Bauhilfsarbeiter/-in
  - Krankenpfleger/-in

Person 1 .....	<input type="text"/>
Person 2 .....	<input type="text"/>
Person 3 .....	<input type="text"/>
Person 4 .....	<input type="text"/>
Person 5 .....	<input type="text"/>

**224 Tragen Sie den Wirtschaftszweig/die Branche des Betriebs (örtliche Niederlassung) ein, in dem/der Sie zuletzt in Ihrer Haupttätigkeit gearbeitet haben.**

**i** Wenn der Betrieb **mehrere Niederlassungen** hat, nennen Sie den wirtschaftlichen Schwerpunkt der örtlichen Niederlassung und nicht des gesamten Unternehmens.

Wenn Sie in **Zeit- oder Leiharbeit** tätig waren, tragen Sie bitte den Wirtschaftszweig/die Branche ein, in dem/der Sie Ihre letzte Haupttätigkeit ausgeübt haben.

- Bitte geben Sie den **Wirtschaftszweig/** die **Branche** so genau wie möglich an, z. B.
- Lebensmitteleinzelhandel (nicht: Handel)
  - Werkzeugmaschinenbau (nicht: Fabrik)
  - Gebäudeverwaltung, Hausmeisterdienste, Unternehmensberatung (nicht: Dienstleistung)
  - Softwareentwicklung (nicht: IT)

Siehe auch S. 114:

 „Betrieb (örtliche Niederlassung)“.

Person 1 .....	<input type="text"/>
Person 2 .....	<input type="text"/>
Person 3 .....	<input type="text"/>
Person 4 .....	<input type="text"/>
Person 5 .....	<input type="text"/>

**225 Bitte betrachten Sie die letzten 5 Jahre. Wie lange war die Dauer der letzten Arbeitslosigkeit?**

	Person 1	Person 2	Person 3	Person 4	Person 5
Keine Arbeitslosigkeit in den letzten 5 Jahren .....	<input type="checkbox"/>	<input type="checkbox"/>	<input type="checkbox"/>	<input type="checkbox"/>	<input type="checkbox"/>
Dauer der letzten Arbeitslosigkeit in Monaten .....	<input type="text"/>	<input type="text"/>	<input type="text"/>	<input type="text"/>	<input type="text"/>

**226 Woraus beziehen Sie überwiegend die Mittel für Ihren Lebensunterhalt?**

**i** Siehe auch S. 114:  
**m** „Überwiegender Lebensunterhalt“.

Überwiegender Lebensunterhalt:  
 Ziffer aus der Liste 226 .....

Person 1	Person 2	Person 3	Person 4	Person 5
<input type="text"/>	<input type="text"/>	<input type="text"/>	<input type="text"/>	<input type="text"/>

**Liste 226**

Eigene Erwerbstätigkeit, Berufstätigkeit .....	1	Einkünfte der Eltern .....	8
Arbeitslosengeld I (ALG I) .....	2	Einkünfte von dem/von der Lebens- oder Ehepartner/-in oder von anderen Angehörigen .....	14
Bürgergeld, Arbeitslosengeld II (Hartz IV), Sozialgeld .....	3	Unterhaltszahlungen oder sonstige regelmäßige Zahlungen von anderen Privathaushalten .....	9
Sozialhilfe, z. B. Grundsicherung im Alter und bei Erwerbsminderung, Hilfe zur Pflege, Hilfe zum Lebensunterhalt .....	4	BAföG, Stipendium .....	10
Rente, Pension aus eigenen Ansprüchen .....	5	Asylbewerberleistungen .....	11
Rente, Pension für Hinterbliebene .....	15	Zahlungen aus der eigenen Pflegeversicherung (Pflegegeld) .....	12
Eigenes Vermögen, Ersparnisse, Zinsen, Vermietung, Verpachtung, Altenteil, Lebensversicherung, Versorgungswerk .....	6	Sonstige Unterstützungen, z. B. Vorruhestandsgeld, Pflegegeld für Pflegekinder, Krankengeld, Darlehen nach dem Pflegezeit- oder Familienpflegezeitgesetz, Corona-Hilfen .....	13
Elterngeld .....	7		

**Muster**

**227 Wie hoch war Ihr persönliches Nettoeinkommen (Summe aller Einkünfte) im Monat vor der Berichtswoche insgesamt?**

**i Das persönliche Nettoeinkommen**

errechnet sich aus den Bruttoeinkünften abzüglich Steuern und Beiträgen zur Kranken-, Pflege-, Arbeitslosen- und gesetzlichen Rentenversicherung.

Zum Nettoeinkommen zählen:

- Verdienste aus Haupt- und Nebentätigkeit/-en, Sonderzahlungen (z. B. Weihnachtsgeld, Abfindungen, Bonuszahlungen)
- Renten, Pensionen
- Arbeitslosengeld I (ALG I), Bürgergeld, Arbeitslosengeld II (Hartz IV), Sozialgeld
- Grundsicherung im Alter und bei Erwerbsminderung, Hilfe zur Pflege, Hilfe zum Lebensunterhalt und andere Sozialhilfeleistungen
- Leistungen für Unterkunft und Heizung, Wohngeld, Kindergeld, Pflegegeld, Elterngeld, BAföG, Kinderbonus, Corona-Hilfen und sonstige öffentliche Zahlungen
- Unterhaltszahlungen oder sonstige regelmäßige Zahlungen von anderen Privathaushalten
- weitere Einkünfte und Einnahmen (z. B. aus unternehmerischer Tätigkeit, aus Vermietung und Verpachtung, Zinsen, Dividenden)

Siehe auch S. 114:  „Nettoeinkommen“.

Persönliches Nettoeinkommen:

Ziffer aus der Liste 227 .....

Ich hatte kein Einkommen. .... <sup>90</sup>

Person 1	Person 2	Person 3	Person 4	Person 5
<input type="text"/>	<input type="text"/>	<input type="text"/>	<input type="text"/>	<input type="text"/>
<input type="checkbox"/>	<input type="checkbox"/>	<input type="checkbox"/>	<input type="checkbox"/>	<input type="checkbox"/>

**Liste 227**

Unter 250 Euro .....	1	3 000 bis unter 3 250 Euro .....	13
250 bis unter 500 Euro .....	2	3 250 bis unter 3 500 Euro .....	14
500 bis unter 750 Euro .....	3	3 500 bis unter 4 000 Euro .....	15
750 bis unter 1 000 Euro .....	4	4 000 bis unter 4 500 Euro .....	16
1 000 bis unter 1 250 Euro .....	5	4 500 bis unter 5 000 Euro .....	17
1 250 bis unter 1 500 Euro .....	6	5 000 bis unter 6 000 Euro .....	18
1 500 bis unter 1 750 Euro .....	7	6 000 bis unter 7 000 Euro .....	19
1 750 bis unter 2 000 Euro .....	8	7 000 bis unter 8 000 Euro .....	20
2 000 bis unter 2 250 Euro .....	9	8 000 bis unter 10 000 Euro .....	21
2 250 bis unter 2 500 Euro .....	10	10 000 bis unter 15 000 Euro .....	22
2 500 bis unter 2 750 Euro .....	11	15 000 bis unter 25 000 Euro .....	23
2 750 bis unter 3 000 Euro .....	12	25 000 Euro oder mehr .....	24

**228 Wie hoch war das Nettoeinkommen Ihres Haushalts im Monat vor der Berichtswoche insgesamt?**

**i Das Haushaltsnettoeinkommen** ist die Summe der Nettoeinkommen aller Personen im Haushalt.

Haushaltsnettoeinkommen .....

Monatsbetrag  
(Volle Euro)

*Falls Sie keinen genauen Betrag angeben können, ordnen Sie bitte die Höhe Ihres monatlichen Haushaltsnettoeinkommens einer der in der Liste 227 stehenden Größenklassen zu.*

Ziffer aus der Liste 227 .....

### 229 Wie hat sich das Haushaltsnettoeinkommen gegenüber dem Vorjahr geändert?

**i** Bitte berücksichtigen Sie das Einkommen aller Haushaltsmitglieder.

- Das Haushaltsnettoeinkommen ist gestiegen. .... 1
- Das Haushaltsnettoeinkommen ist mehr oder weniger unverändert. .... 2  → 232
- Das Haushaltsnettoeinkommen ist gesunken. .... 3  → 231

### 230 Was ist der Hauptgrund für den Anstieg des Haushaltsnettoeinkommens?

- Gehaltserhöhung oder Erhöhung der Arbeitszeit ..... 1
- Wiederaufnahme der Arbeit nach Krankheit, Elternzeit, Elternurlaub, Kinderbetreuung oder Betreuung einer kranken oder pflegebedürftigen Person ..... 2
- Arbeitsplatzwechsel oder neue Arbeitsstelle ..... 3
- Änderungen in der Haushaltszusammensetzung ..... 4  → 232
- Anstieg von Sozial- oder Transferleistungen ..... 5
- Indexbindung oder Neubewertung des Gehalts (nur für Arbeitnehmer in Belgien oder Luxemburg) ..... 6
- Sonstige Gründe ..... 7

### 231 Was ist der Hauptgrund für den Rückgang des Haushaltsnettoeinkommens?

- Weniger Lohn/Gehalt oder Reduzierung der Arbeitszeit (umfasst auch unfreiwilligen Wechsel in Selbstständigkeit) ..... 1
- Elternzeit, Elternurlaub, Kinderbetreuung oder Betreuung einer kranken oder pflegebedürftigen Person ..... 2
- Neue Arbeitsstelle ..... 3
- Verlust der Arbeitsstelle, Arbeitslosigkeit (auch Aufgabe des eigenen Unternehmens bei Selbstständigkeit) ..... 4
- Arbeitsunfähigkeit aufgrund von Krankheit, Pflegebedürftigkeit oder Behinderung ..... 5
- Scheidung, Auflösung der Partnerschaft oder andere Änderungen in der Haushaltszusammensetzung ..... 6
- Eintritt in den Ruhestand ..... 7
- Kürzung von Sozial- oder Transferleistungen ..... 8
- Sonstige Gründe ..... 9

MUSTER



**232 Wie schätzen Sie die Entwicklung Ihres Haushaltsnettoeinkommens für die nächsten 12 Monate ein?**

Das künftige Haushaltseinkommen ...

- wird sich verbessern. .... 1
- bleibt unverändert. .... 2
- wird sich verschlechtern. .... 3

**233 Sind Sie 15 Jahre oder älter?**

	Person 1	Person 2	Person 3	Person 4	Person 5
Ja .....	<input type="checkbox"/>	<input type="checkbox"/>	<input type="checkbox"/>	<input type="checkbox"/>	<input type="checkbox"/>
Nein .....	<input type="checkbox"/> → Ende	<input type="checkbox"/> → Ende	<input type="checkbox"/> → Ende	<input type="checkbox"/> → Ende	<input type="checkbox"/> → Ende

**Hier endet der Fragebogen für Personen unter 15 Jahren!**

**Bildungs- und Ausbildungsabschlüsse**

**234 Haben Sie einen allgemeinen Schulabschluss?**

	Person 1	Person 2	Person 3	Person 4	Person 5
Ja .....	<input type="checkbox"/>	<input type="checkbox"/>	<input type="checkbox"/>	<input type="checkbox"/>	<input type="checkbox"/>
Nein/Noch nicht .....	<input type="checkbox"/> → 238	<input type="checkbox"/> → 238	<input type="checkbox"/> → 238	<input type="checkbox"/> → 238	<input type="checkbox"/> → 238

**235 Welchen höchsten Abschluss haben Sie?**

Ordnen Sie bitte im Ausland erworbene Abschlüsse einem gleichwertigen deutschen Abschluss zu.

	Person 1	Person 2	Person 3	Person 4	Person 5
Abschluss nach höchstens 7 Jahren Schulbesuch .....	<input type="checkbox"/>	<input type="checkbox"/>	<input type="checkbox"/>	<input type="checkbox"/>	<input type="checkbox"/>
Haupt-/Volksschulabschluss .....	<input type="checkbox"/>	<input type="checkbox"/>	<input type="checkbox"/>	<input type="checkbox"/>	<input type="checkbox"/>
Polytechnische Oberschule der DDR					
mit Abschluss der 8. oder 9. Klasse .....	<input type="checkbox"/>	<input type="checkbox"/>	<input type="checkbox"/>	<input type="checkbox"/>	<input type="checkbox"/>
mit Abschluss der 10. Klasse .....	<input type="checkbox"/>	<input type="checkbox"/>	<input type="checkbox"/>	<input type="checkbox"/>	<input type="checkbox"/>
Realschulabschluss, Mittlere Reife oder gleichwertiger Abschluss .....	<input type="checkbox"/>	<input type="checkbox"/>	<input type="checkbox"/>	<input type="checkbox"/>	<input type="checkbox"/>
Fachhochschulreife .....	<input type="checkbox"/>	<input type="checkbox"/>	<input type="checkbox"/>	<input type="checkbox"/>	<input type="checkbox"/>
Abitur (allgemeine oder fachgebundene Hochschulreife) .....	<input type="checkbox"/>	<input type="checkbox"/>	<input type="checkbox"/>	<input type="checkbox"/>	<input type="checkbox"/>
Förderschulabschluss .....	<input type="checkbox"/>	<input type="checkbox"/>	<input type="checkbox"/>	<input type="checkbox"/>	<input type="checkbox"/>

**236 Haben Sie Ihren Schulabschluss im Inland oder im Ausland erworben?**

	Person 1	Person 2	Person 3	Person 4	Person 5
Inland .....	<input type="checkbox"/> → 238	<input type="checkbox"/> → 238	<input type="checkbox"/> → 238	<input type="checkbox"/> → 238	<input type="checkbox"/> → 238
Ausland .....	<input type="checkbox"/>	<input type="checkbox"/>	<input type="checkbox"/>	<input type="checkbox"/>	<input type="checkbox"/>

**237 Wie lange dauerte der Schulbesuch?**

Auf volle Jahre aufrunden.

Anzahl der Schuljahre .....

Person 1	Person 2	Person 3	Person 4	Person 5
<input type="text"/>	<input type="text"/>	<input type="text"/>	<input type="text"/>	<input type="text"/>

**238 Haben Sie einen beruflichen Ausbildungsabschluss oder einen Hochschulabschluss?**

**i** Als berufliche Ausbildung gilt auch das Berufsvorbereitungsjahr, eine Anlernausbildung oder ein Praktikum von mindestens 12 Monaten. Zu einem Hochschulabschluss zählt auch ein Fachhochschulabschluss.

Ja ..... 1

Nein/Noch nicht ..... 8

Person 1	Person 2	Person 3	Person 4	Person 5
<input type="checkbox"/> → 240	<input type="checkbox"/> → 240	<input type="checkbox"/> → 240	<input type="checkbox"/> → 240	<input type="checkbox"/> → 240
<input type="checkbox"/>	<input type="checkbox"/>	<input type="checkbox"/>	<input type="checkbox"/>	<input type="checkbox"/>

**239 In welchem Jahr haben Sie Ihren höchsten allgemeinen Schulabschluss erworben?**

Jahr .....

Trifft nicht zu, habe keinen/noch keinen allgemeinen Schulabschluss. ....

Person 1	Person 2	Person 3	Person 4	Person 5
<input type="text"/>	<input type="text"/>	<input type="text"/>	<input type="text"/>	<input type="text"/>
↳ 246	↳ 246	↳ 246	↳ 246	↳ 246
<input type="checkbox"/> → 246	<input type="checkbox"/> → 246	<input type="checkbox"/> → 246	<input type="checkbox"/> → 246	<input type="checkbox"/> → 246

**240 In welchem Jahr haben Sie Ihren höchsten beruflichen Ausbildungsabschluss bzw. Hochschulabschluss erworben?**

Jahr .....

Person 1	Person 2	Person 3	Person 4	Person 5
<input type="text"/>	<input type="text"/>	<input type="text"/>	<input type="text"/>	<input type="text"/>

**241 Haben Sie Ihren höchsten beruflichen Ausbildungsabschluss bzw. Hochschulabschluss im Inland oder im Ausland erworben?**

Inland ..... 1

Ausland ..... 2

Person 1	Person 2	Person 3	Person 4	Person 5
<input type="checkbox"/>	<input type="checkbox"/>	<input type="checkbox"/>	<input type="checkbox"/>	<input type="checkbox"/>
<input type="checkbox"/>	<input type="checkbox"/>	<input type="checkbox"/>	<input type="checkbox"/>	<input type="checkbox"/>

MUSTER

**242 Welchen höchsten Abschluss haben Sie?**

Ordnen Sie bitte im Ausland erworbene Abschlüsse einem gleichwertigen deutschen Abschluss zu.

**Beruflicher Ausbildungsabschluss**

	Person 1	Person 2	Person 3	Person 4	Person 5
Anlernausbildung .....	<input type="checkbox"/>	<input type="checkbox"/>	<input type="checkbox"/>	<input type="checkbox"/>	<input type="checkbox"/>
Berufliches Praktikum .....	<input type="checkbox"/> → 246	<input type="checkbox"/> → 246	<input type="checkbox"/> → 246	<input type="checkbox"/> → 246	<input type="checkbox"/> → 246
Berufsvorbereitungsjahr .....	<input type="checkbox"/>	<input type="checkbox"/>	<input type="checkbox"/>	<input type="checkbox"/>	<input type="checkbox"/>
Lehre, Berufsausbildung im dualen System .....	<input type="checkbox"/>	<input type="checkbox"/>	<input type="checkbox"/>	<input type="checkbox"/>	<input type="checkbox"/>
Berufsqualifizierender Abschluss an einer Berufsfachschule, Kollegschule .....	<input type="checkbox"/>	<input type="checkbox"/>	<input type="checkbox"/>	<input type="checkbox"/>	<input type="checkbox"/>
Vorbereitungsdienst für den mittleren Dienst in der öffentlichen Verwaltung .....	<input type="checkbox"/>	<input type="checkbox"/>	<input type="checkbox"/>	<input type="checkbox"/>	<input type="checkbox"/>
Ausbildungsstätte/Schule für Gesundheits- und Sozialberufe					
einjährig (z. B. Altenpflegehelfer/-in) .....	<input type="checkbox"/>	<input type="checkbox"/>	<input type="checkbox"/>	<input type="checkbox"/>	<input type="checkbox"/>
zweijährig (z. B. Masseur/-in, PTA) .....	<input type="checkbox"/> → 245	<input type="checkbox"/> → 245	<input type="checkbox"/> → 245	<input type="checkbox"/> → 245	<input type="checkbox"/> → 245
dreijährig (z. B. Physiotherapie, MTA, Altenpflege)	<input type="checkbox"/>	<input type="checkbox"/>	<input type="checkbox"/>	<input type="checkbox"/>	<input type="checkbox"/>
Erzieher/-in .....	<input type="checkbox"/>	<input type="checkbox"/>	<input type="checkbox"/>	<input type="checkbox"/>	<input type="checkbox"/>
Meister/-in .....	<input type="checkbox"/>	<input type="checkbox"/>	<input type="checkbox"/>	<input type="checkbox"/>	<input type="checkbox"/>
Techniker/-in oder gleichwertiger Fachschulabschluss .....	<input type="checkbox"/>	<input type="checkbox"/>	<input type="checkbox"/>	<input type="checkbox"/>	<input type="checkbox"/>
Fachschule der DDR .....	<input type="checkbox"/>	<input type="checkbox"/>	<input type="checkbox"/>	<input type="checkbox"/>	<input type="checkbox"/>
Fachakademie (nur in Bayern) .....	<input type="checkbox"/>	<input type="checkbox"/>	<input type="checkbox"/>	<input type="checkbox"/>	<input type="checkbox"/>

**Hochschulen**

Diplom, Bachelor, Master, Magister, Staatsprüfung, Lehramtsprüfung:

Berufsakademie .....	<input type="checkbox"/>	<input type="checkbox"/>	<input type="checkbox"/>	<input type="checkbox"/>	<input type="checkbox"/>
Verwaltungsfachhochschule .....	<input type="checkbox"/>	<input type="checkbox"/>	<input type="checkbox"/>	<input type="checkbox"/>	<input type="checkbox"/>
Fachhochschule (auch Ingenieurschule, Hochschule [FH] für angewandte Wissenschaften), Duale Hochschule (in Baden-Württemberg, Schleswig-Holstein und Thüringen) .....	<input type="checkbox"/>	<input type="checkbox"/>	<input type="checkbox"/>	<input type="checkbox"/>	<input type="checkbox"/>
Universität (wissenschaftliche Hochschule, auch: Kunsthochschule, Pädagogische Hochschule, Theologische Hochschule) .....	<input type="checkbox"/>	<input type="checkbox"/>	<input type="checkbox"/>	<input type="checkbox"/>	<input type="checkbox"/>
Promotion .....	<input type="checkbox"/> → 244	<input type="checkbox"/> → 244	<input type="checkbox"/> → 244	<input type="checkbox"/> → 244	<input type="checkbox"/> → 244

MUSTER

**243 Wie ist die Bezeichnung Ihres höchsten Abschlusses an einer Hochschule?**

	Person 1	Person 2	Person 3	Person 4	Person 5
Bachelor .....	1 <input type="checkbox"/>	<input type="checkbox"/>	<input type="checkbox"/>	<input type="checkbox"/>	<input type="checkbox"/>
Master .....	2 <input type="checkbox"/>	<input type="checkbox"/>	<input type="checkbox"/>	<input type="checkbox"/>	<input type="checkbox"/>
Diplom, Lehramtsprüfung, Staatsprüfung, Magister, künstlerischer Abschluss und vergleichbare Abschlüsse .....	3 <input type="checkbox"/>	<input type="checkbox"/>	<input type="checkbox"/>	<input type="checkbox"/>	<input type="checkbox"/>

**244 Haben Sie in der Berichtswoche oder den 12 Monaten davor an Ihrer Promotion gearbeitet?**

**i** Es sind nur Promotionen gemeint, die durch eine Doktormutter oder einen Doktorvater betreut werden.

	Person 1	Person 2	Person 3	Person 4	Person 5
Ja .....	1 <input type="checkbox"/>	<input type="checkbox"/>	<input type="checkbox"/>	<input type="checkbox"/>	<input type="checkbox"/>
Nein .....	8 <input type="checkbox"/>	<input type="checkbox"/>	<input type="checkbox"/>	<input type="checkbox"/>	<input type="checkbox"/>

**245 Wie heißt die (Haupt-)Fachrichtung Ihres höchsten beruflichen Ausbildungs- bzw. Hochschulabschlusses?**

**i Berufliche Fachrichtungen sind**  
z. B. Altenpflege, Floristik, Maurer/-in, Mechatroniker/-in, Betreuungsassistent/-in, Industriekaufmann/-frau.

**Studien-Fachrichtungen sind**  
z. B. Maschinenbau, Produktionstechnik, Agrarwissenschaften, Lehramt für das Gymnasium.

Person 1 .....

Person 2 .....

Person 3 .....

Person 4 .....

Person 5 .....

MUSTER

**246 Waren Sie am 31.12.2022 zwischen 16 und 34 Jahre alt?**

	Person 1	Person 2	Person 3	Person 4	Person 5
Ja .....	1 <input type="checkbox"/>	<input type="checkbox"/>	<input type="checkbox"/>	<input type="checkbox"/>	<input type="checkbox"/>
Nein .....	8 <input type="checkbox"/> → 248	<input type="checkbox"/> → 248	<input type="checkbox"/> → 248	<input type="checkbox"/> → 248	<input type="checkbox"/> → 248

**247 Haben Sie jemals einen Schulbesuch, eine berufliche Ausbildung oder einen Hochschulbesuch begonnen, aber dann abgebrochen und ohne Abschluss beendet?**

**i** Dazu zählt auch ein Wechsel der Fachrichtung bei der Aus- oder Weiterbildung oder im Hochschulstudium.

	Person 1	Person 2	Person 3	Person 4	Person 5
Ja, einmal .....	1 <input type="checkbox"/>	<input type="checkbox"/>	<input type="checkbox"/>	<input type="checkbox"/>	<input type="checkbox"/>
Ja, mehrmals .....	2 <input type="checkbox"/>	<input type="checkbox"/>	<input type="checkbox"/>	<input type="checkbox"/>	<input type="checkbox"/>
Nein .....	3 <input type="checkbox"/>	<input type="checkbox"/>	<input type="checkbox"/>	<input type="checkbox"/>	<input type="checkbox"/>

## Allgemeine und berufliche Weiterbildung

**248 Haben Sie in den 4 Wochen vor der Berichtswoche an Kursen oder Seminaren zur beruflichen Weiterbildung oder zu Freizeit-, Sport- oder Hobbythemen teilgenommen?**

**i Formen der Weiterbildung sind**

z. B. Kurse, Seminare, Lehrgänge, Tagungen, Privatunterricht, Studienzirkel, E-Learning-Fortbildungen.

**Berufliche Weiterbildungen sind**

Umschulungen, Lehrgänge oder Kurse für einen beruflichen Aufstieg bzw. für neue berufliche Aufgaben, Fortbildungen (z. B. Computer, Management, Rhetorik).

		Person 1	Person 2	Person 3	Person 4	Person 5
Ja .....	1	<input type="checkbox"/>	<input type="checkbox"/>	<input type="checkbox"/>	<input type="checkbox"/>	<input type="checkbox"/>
Nein .....	8	<input type="checkbox"/>	<input type="checkbox"/>	<input type="checkbox"/>	<input type="checkbox"/>	<input type="checkbox"/>

## Rentenversicherung

**249 Beziehen Sie eine Rente aus der gesetzlichen Rentenversicherung aus Altersgründen?**

		Person 1	Person 2	Person 3	Person 4	Person 5
Ja .....	1	<input type="checkbox"/> → 251	<input type="checkbox"/> → 251	<input type="checkbox"/> → 251	<input type="checkbox"/> → 251	<input type="checkbox"/> → 251
Nein .....	8	<input type="checkbox"/>	<input type="checkbox"/>	<input type="checkbox"/>	<input type="checkbox"/>	<input type="checkbox"/>

**250 Waren Sie in der Berichtswoche in einer gesetzlichen Rentenversicherung versichert?**

**i** Siehe auch S. 114:

**13** „Gesetzliche Rentenversicherung“.

		Person 1	Person 2	Person 3	Person 4	Person 5
Ja, pflichtversichert .....	1	<input type="checkbox"/>	<input type="checkbox"/>	<input type="checkbox"/>	<input type="checkbox"/>	<input type="checkbox"/>
Ja, freiwillig versichert .....	2	<input type="checkbox"/>	<input type="checkbox"/>	<input type="checkbox"/>	<input type="checkbox"/>	<input type="checkbox"/>
Nein .....	8	<input type="checkbox"/>	<input type="checkbox"/>	<input type="checkbox"/>	<input type="checkbox"/>	<input type="checkbox"/>

## Internetzugang und Internetnutzung

**251 Haben Sie in den letzten 3 Monaten das Internet genutzt?**

**i** Die Nutzung des Internets kann an beliebigen Orten erfolgt sein (zu Hause, am Arbeitsplatz oder an anderen Orten) und mit beliebigen internetfähigen Geräten (z. B. mit Desktop-PC, Laptop, Tablet, Smartphone, Spielekonsole, E-Book-Reader).

		Person 1	Person 2	Person 3	Person 4	Person 5
Ja .....	1	<input type="checkbox"/>	<input type="checkbox"/>	<input type="checkbox"/>	<input type="checkbox"/>	<input type="checkbox"/>
Nein .....	8	<input type="checkbox"/>	<input type="checkbox"/>	<input type="checkbox"/>	<input type="checkbox"/>	<input type="checkbox"/>

**252 Waren Sie am 31.12.2022 16 Jahre oder älter?**

		Person 1	Person 2	Person 3	Person 4	Person 5
Ja .....		<input type="checkbox"/>	<input type="checkbox"/>	<input type="checkbox"/>	<input type="checkbox"/>	<input type="checkbox"/>
Nein .....		<input type="checkbox"/> → Ende	<input type="checkbox"/> → Ende	<input type="checkbox"/> → Ende	<input type="checkbox"/> → Ende	<input type="checkbox"/> → Ende

## 253 In welcher Art waren Sie im Jahr 2022 krankenversichert?

**i** Bitte geben Sie bei der entsprechenden Versicherungsart die Anzahl der Monate an, in denen das jeweilige Versicherungsverhältnis bestand.

	Person 1	Person 2	Person 3	Person 4	Person 5
In einer gesetzlichen Krankenversicherung ...					
selbst pflichtversichert (Anzahl der Monate) .....	<input type="text"/>	<input type="text"/>	<input type="text"/>	<input type="text"/>	<input type="text"/>
selbst freiwillig versichert (Anzahl der Monate) .....	<input type="text"/>	<input type="text"/>	<input type="text"/>	<input type="text"/>	<input type="text"/>
als Familienangehörige/-r versichert (Anzahl der Monate) .....	<input type="text"/>	<input type="text"/>	<input type="text"/>	<input type="text"/>	<input type="text"/>
als Student/-in in der Krankenversicherung der Studenten versichert (Anzahl der Monate) .....	<input type="text"/>	<input type="text"/>	<input type="text"/>	<input type="text"/>	<input type="text"/>
als Student/-in freiwillig versichert (Anzahl der Monate) .....	<input type="text"/>	<input type="text"/>	<input type="text"/>	<input type="text"/>	<input type="text"/>
In einer privaten Krankenversicherung ...					
selbst versichert (Anzahl der Monate) .....	<input type="text"/>	<input type="text"/>	<input type="text"/>	<input type="text"/>	<input type="text"/>
als Familienangehörige/-r versichert (Anzahl der Monate) .....	<input type="text"/>	<input type="text"/>	<input type="text"/>	<input type="text"/>	<input type="text"/>
als Student/-in versichert (Anzahl der Monate) .....	<input type="text"/>	<input type="text"/>	<input type="text"/>	<input type="text"/>	<input type="text"/>
Ich hatte Anspruch auf Krankenversorgung im Rahmen der Heilfürsorge (Anzahl der Monate) .....	<input type="text"/>	<input type="text"/>	<input type="text"/>	<input type="text"/>	<input type="text"/>
Ich war nicht versichert (Anzahl der Monate) .....	<input type="text"/>	<input type="text"/>	<input type="text"/>	<input type="text"/>	<input type="text"/>

## Ihre Gesundheit

### 254 Wie ist Ihr Gesundheitszustand im Allgemeinen?

Kreuzen Sie bitte nur eine Antwort an.

	Person 1	Person 2	Person 3	Person 4	Person 5
Sehr gut .....	<input type="checkbox"/>	<input type="checkbox"/>	<input type="checkbox"/>	<input type="checkbox"/>	<input type="checkbox"/>
Gut .....	<input type="checkbox"/>	<input type="checkbox"/>	<input type="checkbox"/>	<input type="checkbox"/>	<input type="checkbox"/>
Mittelmäßig .....	<input type="checkbox"/>	<input type="checkbox"/>	<input type="checkbox"/>	<input type="checkbox"/>	<input type="checkbox"/>
Schlecht .....	<input type="checkbox"/>	<input type="checkbox"/>	<input type="checkbox"/>	<input type="checkbox"/>	<input type="checkbox"/>
Sehr schlecht .....	<input type="checkbox"/>	<input type="checkbox"/>	<input type="checkbox"/>	<input type="checkbox"/>	<input type="checkbox"/>

### 255 Haben Sie eine chronische Krankheit oder ein lang andauerndes gesundheitliches Problem?

**i** Damit gemeint sind Krankheiten oder gesundheitliche Probleme, die mindestens 6 Monate andauern oder voraussichtlich andauern werden.

	Person 1	Person 2	Person 3	Person 4	Person 5
Ja .....	<input type="checkbox"/>	<input type="checkbox"/>	<input type="checkbox"/>	<input type="checkbox"/>	<input type="checkbox"/>
Nein .....	<input type="checkbox"/>	<input type="checkbox"/>	<input type="checkbox"/>	<input type="checkbox"/>	<input type="checkbox"/>

**256 Sind Sie durch ein gesundheitliches Problem bei Tätigkeiten des normalen Alltagslebens eingeschränkt?**

**Würden Sie sagen, Sie sind ...**

	Person 1	Person 2	Person 3	Person 4	Person 5
Stark eingeschränkt .....	1 <input type="checkbox"/>	<input type="checkbox"/>	<input type="checkbox"/>	<input type="checkbox"/>	<input type="checkbox"/>
Mäßig eingeschränkt .....	2 <input type="checkbox"/>	<input type="checkbox"/>	<input type="checkbox"/>	<input type="checkbox"/>	<input type="checkbox"/>
Nicht eingeschränkt .....	8 <input type="checkbox"/> → 258	<input type="checkbox"/> → 258	<input type="checkbox"/> → 258	<input type="checkbox"/> → 258	<input type="checkbox"/> → 258

**257 Wie lange dauern Ihre Einschränkungen bereits an?**

	Person 1	Person 2	Person 3	Person 4	Person 5
Weniger als 6 Monate .....	1 <input type="checkbox"/>	<input type="checkbox"/>	<input type="checkbox"/>	<input type="checkbox"/>	<input type="checkbox"/>
6 Monate oder länger .....	2 <input type="checkbox"/>	<input type="checkbox"/>	<input type="checkbox"/>	<input type="checkbox"/>	<input type="checkbox"/>

**258 Haben Sie in den letzten 12 Monaten für sich selbst ein- oder mehrmals eine zahnärztliche/kieferorthopädische Untersuchung oder Behandlung unbedingt benötigt?**

	Person 1	Person 2	Person 3	Person 4	Person 5
Ja .....	1 <input type="checkbox"/>	<input type="checkbox"/>	<input type="checkbox"/>	<input type="checkbox"/>	<input type="checkbox"/>
Nein, kein Bedarf an Untersuchung oder Behandlung. ....	8 <input type="checkbox"/> → 261	<input type="checkbox"/> → 261	<input type="checkbox"/> → 261	<input type="checkbox"/> → 261	<input type="checkbox"/> → 261

**259 Haben Sie die benötigte Untersuchung oder Behandlung auch in Anspruch genommen?**

	Person 1	Person 2	Person 3	Person 4	Person 5
Ja .....	1 <input type="checkbox"/> → 261	<input type="checkbox"/> → 261	<input type="checkbox"/> → 261	<input type="checkbox"/> → 261	<input type="checkbox"/> → 261
Nein, mindestens einmal eine benötigte Untersuchung oder Behandlung nicht in Anspruch genommen. ....	8 <input type="checkbox"/>	<input type="checkbox"/>	<input type="checkbox"/>	<input type="checkbox"/>	<input type="checkbox"/>

**260 Was war für Sie der wichtigste Grund, die zahnärztliche/kieferorthopädische Untersuchung oder Behandlung nicht in Anspruch zu nehmen?**

*Kreuzen Sie bitte nur eine Antwort an.*

	Person 1	Person 2	Person 3	Person 4	Person 5
Ich konnte sie mir nicht leisten (zu teuer). ....	1 <input type="checkbox"/>	<input type="checkbox"/>	<input type="checkbox"/>	<input type="checkbox"/>	<input type="checkbox"/>
Die Wartezeit für einen Termin oder eine Behandlung war mir zu lang. ....	2 <input type="checkbox"/>	<input type="checkbox"/>	<input type="checkbox"/>	<input type="checkbox"/>	<input type="checkbox"/>
Ich hatte keine Zeit aufgrund von beruflichen Verpflichtungen oder familiären Pflichten. ....	3 <input type="checkbox"/>	<input type="checkbox"/>	<input type="checkbox"/>	<input type="checkbox"/>	<input type="checkbox"/>
Der Weg war mir zu weit./Ich hatte keine Fahrgelegenheit. ....	4 <input type="checkbox"/>	<input type="checkbox"/>	<input type="checkbox"/>	<input type="checkbox"/>	<input type="checkbox"/>
Ich habe Angst vor Zahnärzten/Kieferorthopäden, Krankenhäusern, Untersuchungen oder Behandlungen. ....	5 <input type="checkbox"/>	<input type="checkbox"/>	<input type="checkbox"/>	<input type="checkbox"/>	<input type="checkbox"/>
Ich wollte abwarten, ob sich die Beschwerden von selbst bessern. ....	6 <input type="checkbox"/>	<input type="checkbox"/>	<input type="checkbox"/>	<input type="checkbox"/>	<input type="checkbox"/>
Ich kenne keine gute Zahnärztin/keinen guten Zahnarzt oder Kieferorthopädin/Kieferorthopäden. ....	7 <input type="checkbox"/>	<input type="checkbox"/>	<input type="checkbox"/>	<input type="checkbox"/>	<input type="checkbox"/>
Ich hatte sonstige Gründe. ....	8 <input type="checkbox"/>	<input type="checkbox"/>	<input type="checkbox"/>	<input type="checkbox"/>	<input type="checkbox"/>

MUSTER

**261 Haben Sie in den letzten 12 Monaten für sich selbst ein- oder mehrmals eine andere ärztliche Untersuchung oder Behandlung unbedingt benötigt?**

	Person 1	Person 2	Person 3	Person 4	Person 5
Ja ..... 1	<input type="checkbox"/>	<input type="checkbox"/>	<input type="checkbox"/>	<input type="checkbox"/>	<input type="checkbox"/>
Nein, kein Bedarf an Untersuchung oder Behandlung. .... 8	<input type="checkbox"/> → 264	<input type="checkbox"/> → 264	<input type="checkbox"/> → 264	<input type="checkbox"/> → 264	<input type="checkbox"/> → 264

**262 Haben Sie die benötigte Untersuchung oder Behandlung auch in Anspruch genommen?**

	Person 1	Person 2	Person 3	Person 4	Person 5
Ja ..... 1	<input type="checkbox"/> → 264	<input type="checkbox"/> → 264	<input type="checkbox"/> → 264	<input type="checkbox"/> → 264	<input type="checkbox"/> → 264
Nein, mindestens einmal eine benötigte Untersuchung oder Behandlung nicht in Anspruch genommen. .... 8	<input type="checkbox"/>	<input type="checkbox"/>	<input type="checkbox"/>	<input type="checkbox"/>	<input type="checkbox"/>

**263 Was war für Sie der wichtigste Grund, die ärztliche Untersuchung oder Behandlung nicht in Anspruch zu nehmen?**

*Kreuzen Sie bitte nur eine Antwort an.*

	Person 1	Person 2	Person 3	Person 4	Person 5
Ich konnte sie mir nicht leisten (zu teuer). .... 1	<input type="checkbox"/>	<input type="checkbox"/>	<input type="checkbox"/>	<input type="checkbox"/>	<input type="checkbox"/>
Die Wartezeit für einen Termin oder eine Behandlung war mir zu lang. .... 2	<input type="checkbox"/>	<input type="checkbox"/>	<input type="checkbox"/>	<input type="checkbox"/>	<input type="checkbox"/>
Ich hatte keine Zeit aufgrund von beruflichen Verpflichtungen oder familiären Pflichten. .... 3	<input type="checkbox"/>	<input type="checkbox"/>	<input type="checkbox"/>	<input type="checkbox"/>	<input type="checkbox"/>
Der Weg war mir zu weit./Ich hatte keine Gelegenheit. .... 4	<input type="checkbox"/>	<input type="checkbox"/>	<input type="checkbox"/>	<input type="checkbox"/>	<input type="checkbox"/>
Ich habe Angst vor Ärzten, Krankenhäusern, Untersuchungen oder Behandlungen. .... 5	<input type="checkbox"/>	<input type="checkbox"/>	<input type="checkbox"/>	<input type="checkbox"/>	<input type="checkbox"/>
Ich wollte abwarten, ob sich die Beschwerden von selbst bessern. .... 6	<input type="checkbox"/>	<input type="checkbox"/>	<input type="checkbox"/>	<input type="checkbox"/>	<input type="checkbox"/>
Ich kenne keine gute Ärztin/keinen guten Arzt. .... 7	<input type="checkbox"/>	<input type="checkbox"/>	<input type="checkbox"/>	<input type="checkbox"/>	<input type="checkbox"/>
Ich hatte sonstige Gründe. .... 8	<input type="checkbox"/>	<input type="checkbox"/>	<input type="checkbox"/>	<input type="checkbox"/>	<input type="checkbox"/>

Muster



## Einschätzung zur persönlichen Lebenssituation

### 264 Welche Aussagen treffen auf Ihre persönliche Lebenssituation zu?

**Ich kann abgetragene Kleidungsstücke durch neue (nicht Second-Hand-Kleidung) ersetzen.**

	Person 1	Person 2	Person 3	Person 4	Person 5
Ja ..... 1	<input type="checkbox"/>	<input type="checkbox"/>	<input type="checkbox"/>	<input type="checkbox"/>	<input type="checkbox"/>
Nein, aus finanziellen Gründen ..... 2	<input type="checkbox"/>	<input type="checkbox"/>	<input type="checkbox"/>	<input type="checkbox"/>	<input type="checkbox"/>
Nein, aus anderen Gründen ..... 3	<input type="checkbox"/>	<input type="checkbox"/>	<input type="checkbox"/>	<input type="checkbox"/>	<input type="checkbox"/>

**Ich besitze mindestens zwei Paar passende Schuhe für den täglichen Bedarf, die in gutem Zustand sind.**

Ja ..... 1	<input type="checkbox"/>	<input type="checkbox"/>	<input type="checkbox"/>	<input type="checkbox"/>	<input type="checkbox"/>
Nein, aus finanziellen Gründen ..... 2	<input type="checkbox"/>	<input type="checkbox"/>	<input type="checkbox"/>	<input type="checkbox"/>	<input type="checkbox"/>
Nein, aus anderen Gründen ..... 3	<input type="checkbox"/>	<input type="checkbox"/>	<input type="checkbox"/>	<input type="checkbox"/>	<input type="checkbox"/>

**Ich treffe mich wenigstens einmal im Monat mit Freunden oder Verwandten, um gemeinsam etwas zu trinken oder zu essen.**

Ja ..... 1	<input type="checkbox"/>	<input type="checkbox"/>	<input type="checkbox"/>	<input type="checkbox"/>	<input type="checkbox"/>
Nein, aus finanziellen Gründen ..... 2	<input type="checkbox"/>	<input type="checkbox"/>	<input type="checkbox"/>	<input type="checkbox"/>	<input type="checkbox"/>
Nein, aus anderen Gründen ..... 3	<input type="checkbox"/>	<input type="checkbox"/>	<input type="checkbox"/>	<input type="checkbox"/>	<input type="checkbox"/>

**Ich gehe regelmäßig Freizeitbeschäftigungen nach, auch wenn diese Geld kosten (z. B. Sport treiben, Sportveranstaltungen, Kino, Konzerte).**

Ja ..... 1	<input type="checkbox"/>	<input type="checkbox"/>	<input type="checkbox"/>	<input type="checkbox"/>	<input type="checkbox"/>
Nein, aus finanziellen Gründen ..... 2	<input type="checkbox"/>	<input type="checkbox"/>	<input type="checkbox"/>	<input type="checkbox"/>	<input type="checkbox"/>
Nein, aus anderen Gründen ..... 3	<input type="checkbox"/>	<input type="checkbox"/>	<input type="checkbox"/>	<input type="checkbox"/>	<input type="checkbox"/>

**Ich gebe in der Woche ein bisschen Geld für mich selbst aus (z. B. für Zeitschriften, kleine Geschenkartikel oder zum Eis essen gehen).**

Ja ..... 1	<input type="checkbox"/>	<input type="checkbox"/>	<input type="checkbox"/>	<input type="checkbox"/>	<input type="checkbox"/>
Nein, aus finanziellen Gründen ..... 2	<input type="checkbox"/>	<input type="checkbox"/>	<input type="checkbox"/>	<input type="checkbox"/>	<input type="checkbox"/>
Nein, aus anderen Gründen ..... 3	<input type="checkbox"/>	<input type="checkbox"/>	<input type="checkbox"/>	<input type="checkbox"/>	<input type="checkbox"/>

**Ich habe einen Internetzugang für den persönlichen Bedarf, wenn ich ihn benötige (z. B. über Smartphone, Computer, Laptop oder Tablet).**

Ja ..... 1	<input type="checkbox"/>	<input type="checkbox"/>	<input type="checkbox"/>	<input type="checkbox"/>	<input type="checkbox"/>
Nein, aus finanziellen Gründen ..... 2	<input type="checkbox"/>	<input type="checkbox"/>	<input type="checkbox"/>	<input type="checkbox"/>	<input type="checkbox"/>
Nein, aus anderen Gründen ..... 3	<input type="checkbox"/>	<input type="checkbox"/>	<input type="checkbox"/>	<input type="checkbox"/>	<input type="checkbox"/>

Muster

**265 Ganz allgemein gefragt, wie zufrieden sind Sie mit Ihrem Leben insgesamt?**

**i** Antworten Sie auf einer Skala von 0 bis 10, wobei „0“ für „Überhaupt nicht zufrieden“ und „10“ für „Vollkommen zufrieden“ steht.

Kreuzen Sie bitte nur eine Antwort an.

	Überhaupt nicht zufrieden							Vollkommen zufrieden			
	0	1	2	3	4	5	6	7	8	9	10
Person 1 .....	<input type="checkbox"/>	<input type="checkbox"/>	<input type="checkbox"/>	<input type="checkbox"/>	<input type="checkbox"/>	<input type="checkbox"/>	<input type="checkbox"/>	<input type="checkbox"/>	<input type="checkbox"/>	<input type="checkbox"/>	<input type="checkbox"/>
Person 2 .....	<input type="checkbox"/>	<input type="checkbox"/>	<input type="checkbox"/>	<input type="checkbox"/>	<input type="checkbox"/>	<input type="checkbox"/>	<input type="checkbox"/>	<input type="checkbox"/>	<input type="checkbox"/>	<input type="checkbox"/>	<input type="checkbox"/>
Person 3 .....	<input type="checkbox"/>	<input type="checkbox"/>	<input type="checkbox"/>	<input type="checkbox"/>	<input type="checkbox"/>	<input type="checkbox"/>	<input type="checkbox"/>	<input type="checkbox"/>	<input type="checkbox"/>	<input type="checkbox"/>	<input type="checkbox"/>
Person 4 .....	<input type="checkbox"/>	<input type="checkbox"/>	<input type="checkbox"/>	<input type="checkbox"/>	<input type="checkbox"/>	<input type="checkbox"/>	<input type="checkbox"/>	<input type="checkbox"/>	<input type="checkbox"/>	<input type="checkbox"/>	<input type="checkbox"/>
Person 5 .....	<input type="checkbox"/>	<input type="checkbox"/>	<input type="checkbox"/>	<input type="checkbox"/>	<input type="checkbox"/>	<input type="checkbox"/>	<input type="checkbox"/>	<input type="checkbox"/>	<input type="checkbox"/>	<input type="checkbox"/>	<input type="checkbox"/>

**266 Manche Leute sagen, dass man den meisten Menschen vertrauen kann. Andere meinen, dass man nicht vorsichtig genug sein kann im Umgang mit anderen Menschen. Glauben Sie, dass man den meisten Menschen vertrauen kann?**

**i** Antworten Sie auf einer Skala von 0 bis 10, wobei „0“ für „Man kann keinem vertrauen“ und „10“ für „Man kann den meisten vertrauen“ steht.

Kreuzen Sie bitte nur eine Antwort an.

	Man kann keinem vertrauen							Man kann den meisten vertrauen			
	0	1	2	3	4	5	6	7	8	9	10
Person 1 .....	<input type="checkbox"/>	<input type="checkbox"/>	<input type="checkbox"/>	<input type="checkbox"/>	<input type="checkbox"/>	<input type="checkbox"/>	<input type="checkbox"/>	<input type="checkbox"/>	<input type="checkbox"/>	<input type="checkbox"/>	<input type="checkbox"/>
Person 2 .....	<input type="checkbox"/>	<input type="checkbox"/>	<input type="checkbox"/>	<input type="checkbox"/>	<input type="checkbox"/>	<input type="checkbox"/>	<input type="checkbox"/>	<input type="checkbox"/>	<input type="checkbox"/>	<input type="checkbox"/>	<input type="checkbox"/>
Person 3 .....	<input type="checkbox"/>	<input type="checkbox"/>	<input type="checkbox"/>	<input type="checkbox"/>	<input type="checkbox"/>	<input type="checkbox"/>	<input type="checkbox"/>	<input type="checkbox"/>	<input type="checkbox"/>	<input type="checkbox"/>	<input type="checkbox"/>
Person 4 .....	<input type="checkbox"/>	<input type="checkbox"/>	<input type="checkbox"/>	<input type="checkbox"/>	<input type="checkbox"/>	<input type="checkbox"/>	<input type="checkbox"/>	<input type="checkbox"/>	<input type="checkbox"/>	<input type="checkbox"/>	<input type="checkbox"/>
Person 5 .....	<input type="checkbox"/>	<input type="checkbox"/>	<input type="checkbox"/>	<input type="checkbox"/>	<input type="checkbox"/>	<input type="checkbox"/>	<input type="checkbox"/>	<input type="checkbox"/>	<input type="checkbox"/>	<input type="checkbox"/>	<input type="checkbox"/>

**267 Ganz allgemein gefragt, wie zufrieden sind Sie mit Ihrer derzeitigen Arbeit?**

**i** Antworten Sie auf einer Skala von 0 bis 10, wobei „0“ für „Überhaupt nicht zufrieden“ und „10“ für „Vollkommen zufrieden“ steht.

Kreuzen Sie bitte nur eine Antwort an.

	Überhaupt nicht zufrieden							Vollkommen zufrieden			Trifft nicht zu		
	0	1	2	3	4	5	6	7	8	9	10	99	
Person 1 .....	<input type="checkbox"/>	<input type="checkbox"/>	<input type="checkbox"/>	<input type="checkbox"/>	<input type="checkbox"/>	<input type="checkbox"/>	<input type="checkbox"/>	<input type="checkbox"/>	<input type="checkbox"/>	<input type="checkbox"/>	<input type="checkbox"/>	<input type="checkbox"/>	<input type="checkbox"/>
Person 2 .....	<input type="checkbox"/>	<input type="checkbox"/>	<input type="checkbox"/>	<input type="checkbox"/>	<input type="checkbox"/>	<input type="checkbox"/>	<input type="checkbox"/>	<input type="checkbox"/>	<input type="checkbox"/>	<input type="checkbox"/>	<input type="checkbox"/>	<input type="checkbox"/>	<input type="checkbox"/>
Person 3 .....	<input type="checkbox"/>	<input type="checkbox"/>	<input type="checkbox"/>	<input type="checkbox"/>	<input type="checkbox"/>	<input type="checkbox"/>	<input type="checkbox"/>	<input type="checkbox"/>	<input type="checkbox"/>	<input type="checkbox"/>	<input type="checkbox"/>	<input type="checkbox"/>	<input type="checkbox"/>
Person 4 .....	<input type="checkbox"/>	<input type="checkbox"/>	<input type="checkbox"/>	<input type="checkbox"/>	<input type="checkbox"/>	<input type="checkbox"/>	<input type="checkbox"/>	<input type="checkbox"/>	<input type="checkbox"/>	<input type="checkbox"/>	<input type="checkbox"/>	<input type="checkbox"/>	<input type="checkbox"/>
Person 5 .....	<input type="checkbox"/>	<input type="checkbox"/>	<input type="checkbox"/>	<input type="checkbox"/>	<input type="checkbox"/>	<input type="checkbox"/>	<input type="checkbox"/>	<input type="checkbox"/>	<input type="checkbox"/>	<input type="checkbox"/>	<input type="checkbox"/>	<input type="checkbox"/>	<input type="checkbox"/>

**268 Haben Sie Verwandte, Freunde, Nachbarn oder andere Personen, die Sie bei Bedarf um finanzielle Hilfe (Geld, Darlehen oder andere ähnliche Unterstützungen) bitten können?**

**i** Gemeint sind Personen, die nicht in Ihrem Haushalt leben.

	Person 1	Person 2	Person 3	Person 4	Person 5
Ja .....	<input type="checkbox"/>	<input type="checkbox"/>	<input type="checkbox"/>	<input type="checkbox"/>	<input type="checkbox"/>
Nein .....	<input type="checkbox"/>	<input type="checkbox"/>	<input type="checkbox"/>	<input type="checkbox"/>	<input type="checkbox"/>

**269 Haben Sie Verwandte, Freunde, Nachbarn oder andere Personen, die Sie bei Bedarf um sonstige Hilfe bitten können?**

**Das kann jemand zum Reden über persönliche Angelegenheiten sein oder Hilfestellungen im Alltag.**

**i** Gemeint sind Personen, die nicht in Ihrem Haushalt leben.

	Person 1	Person 2	Person 3	Person 4	Person 5
Ja .....	<input type="checkbox"/>	<input type="checkbox"/>	<input type="checkbox"/>	<input type="checkbox"/>	<input type="checkbox"/>
Nein .....	<input type="checkbox"/>	<input type="checkbox"/>	<input type="checkbox"/>	<input type="checkbox"/>	<input type="checkbox"/>

Muster

## Ihre Lebenssituation als Sie etwa 14 Jahre alt waren

### 270 Sind Sie derzeit im Alter zwischen 25 und einschließlich 59 Jahren?

	Person 1	Person 2	Person 3	Person 4	Person 5
Ja .....	1 <input type="checkbox"/>	<input type="checkbox"/>	<input type="checkbox"/>	<input type="checkbox"/>	<input type="checkbox"/>
Nein .....	8 <input type="checkbox"/> → 285	<input type="checkbox"/> → 285	<input type="checkbox"/> → 285	<input type="checkbox"/> → 285	<input type="checkbox"/> → 285

### 271 In welcher Art Haushalt lebten Sie, als Sie etwa 14 Jahre alt waren?

	Person 1	Person 2	Person 3	Person 4	Person 5
Privathaushalt .....	1 <input type="checkbox"/>	<input type="checkbox"/>	<input type="checkbox"/>	<input type="checkbox"/>	<input type="checkbox"/>
Gemeinschafts- oder Anstaltshaushalt (z. B. Kinderheim) .....	8 <input type="checkbox"/> → 285	<input type="checkbox"/> → 285	<input type="checkbox"/> → 285	<input type="checkbox"/> → 285	<input type="checkbox"/> → 285

### 272 War die Wohnung/das Einfamilienhaus, in der/dem Sie mit etwa 14 Jahren lebten ...

	Person 1	Person 2	Person 3	Person 4	Person 5
eine Eigentumswohnung oder ein Haus in Eigentum? .....	1 <input type="checkbox"/>	<input type="checkbox"/>	<input type="checkbox"/>	<input type="checkbox"/>	<input type="checkbox"/>
eine Mietwohnung oder ein gemietetes Haus? .....	2 <input type="checkbox"/>	<input type="checkbox"/>	<input type="checkbox"/>	<input type="checkbox"/>	<input type="checkbox"/>
Der Haushalt hat damals mietfrei gewohnt. ....	3 <input type="checkbox"/>	<input type="checkbox"/>	<input type="checkbox"/>	<input type="checkbox"/>	<input type="checkbox"/>
Ich weiß es nicht. ....	9 <input type="checkbox"/>	<input type="checkbox"/>	<input type="checkbox"/>	<input type="checkbox"/>	<input type="checkbox"/>

### 273 Lebten Sie damals, als Sie etwa 14 Jahre alt waren, im gleichen Haushalt zusammen mit Ihrer Mutter (oder der Person, die Sie als Mutter betrachteten)?

	Person 1	Person 2	Person 3	Person 4	Person 5
Ja .....	1 <input type="checkbox"/>	<input type="checkbox"/>	<input type="checkbox"/>	<input type="checkbox"/>	<input type="checkbox"/>
Nein, sie lebte nicht im gleichen Haushalt, aber ich hatte Kontakt zu ihr. ....	2 <input type="checkbox"/>	<input type="checkbox"/>	<input type="checkbox"/>	<input type="checkbox"/>	<input type="checkbox"/>
Nein, sie lebte nicht im gleichen Haushalt und ich hatte keinen Kontakt zu ihr. ....	3 <input type="checkbox"/> } → 277	<input type="checkbox"/> } → 277	<input type="checkbox"/> } → 277	<input type="checkbox"/> } → 277	<input type="checkbox"/> } → 277
Nein, sie war bereits verstorben. ....	4 <input type="checkbox"/> } → 277	<input type="checkbox"/> } → 277	<input type="checkbox"/> } → 277	<input type="checkbox"/> } → 277	<input type="checkbox"/> } → 277

### 274 Welchen höchsten allgemeinen Schulabschluss hatte Ihre Mutter (oder die Person, die Sie als Mutter betrachteten), als Sie etwa 14 Jahre alt waren?

Ordnen Sie ggf. ausländische Abschlüsse den gleichwertigen deutschen Abschlüssen zu.

	Person 1	Person 2	Person 3	Person 4	Person 5
Keinen Schulabschluss .....	1 <input type="checkbox"/>	<input type="checkbox"/>	<input type="checkbox"/>	<input type="checkbox"/>	<input type="checkbox"/>
Hauptschul-/Volksschulabschluss .....	2 <input type="checkbox"/>	<input type="checkbox"/>	<input type="checkbox"/>	<input type="checkbox"/>	<input type="checkbox"/>
Realschulabschluss (Mittlere Reife) oder gleichwertiger Abschluss .....	3 <input type="checkbox"/>	<input type="checkbox"/>	<input type="checkbox"/>	<input type="checkbox"/>	<input type="checkbox"/>
Abschluss der polytechnischen Oberschule der DDR (8. bis 10. Klasse) .....	4 <input type="checkbox"/>	<input type="checkbox"/>	<input type="checkbox"/>	<input type="checkbox"/>	<input type="checkbox"/>
Fachhochschulreife .....	5 <input type="checkbox"/>	<input type="checkbox"/>	<input type="checkbox"/>	<input type="checkbox"/>	<input type="checkbox"/>
Abitur (allgemeine oder fachgebundene Hochschulreife) .....	6 <input type="checkbox"/>	<input type="checkbox"/>	<input type="checkbox"/>	<input type="checkbox"/>	<input type="checkbox"/>
Ich weiß es nicht. ....	9 <input type="checkbox"/>	<input type="checkbox"/>	<input type="checkbox"/>	<input type="checkbox"/>	<input type="checkbox"/>

**275 Welchen höchsten beruflichen Ausbildungs- oder Hochschulabschluss hatte Ihre Mutter (oder die Person, die Sie als Mutter betrachteten), als Sie etwa 14 Jahre alt waren?**

Ordnen Sie ggf. ausländische Abschlüsse den gleichwertigen deutschen Abschlüssen zu.

	Person 1	Person 2	Person 3	Person 4	Person 5
Keinen beruflichen Bildungsabschluss .....	1 <input type="checkbox"/>	<input type="checkbox"/>	<input type="checkbox"/>	<input type="checkbox"/>	<input type="checkbox"/>
Anlernausbildung, berufliches Praktikum oder Berufsvorbereitungsjahr .....	2 <input type="checkbox"/>	<input type="checkbox"/>	<input type="checkbox"/>	<input type="checkbox"/>	<input type="checkbox"/>
Abschluss einer Lehre/Berufsausbildung oder für den mittleren Dienst in der öffentlichen Verwaltung, Abschluss an Berufsfach-/Kollegschulen oder einer 1-jährigen Schule des Gesundheitswesens .....	3 <input type="checkbox"/>	<input type="checkbox"/>	<input type="checkbox"/>	<input type="checkbox"/>	<input type="checkbox"/>
Abschluss als Meisterin, Technikerin oder gleichwertiger Abschluss, Abschluss einer 2- oder 3-jährigen Schule des Gesundheitswesens, an einer Fachakademie oder Fachschule der DDR .....	4 <input type="checkbox"/>	<input type="checkbox"/>	<input type="checkbox"/>	<input type="checkbox"/>	<input type="checkbox"/>
Fachhochschul- oder Hochschul-/Universitätsabschluss (z. B. Diplom, Magister, Staatsprüfung, Bachelor, Master), Promotion .....	5 <input type="checkbox"/>	<input type="checkbox"/>	<input type="checkbox"/>	<input type="checkbox"/>	<input type="checkbox"/>
Ich weiß es nicht. ....	9 <input type="checkbox"/>	<input type="checkbox"/>	<input type="checkbox"/>	<input type="checkbox"/>	<input type="checkbox"/>

**276 Welcher Erwerbsstatus traf auf Ihre Mutter (oder die Person, die Sie als Mutter betrachteten) überwiegend zu, als Sie etwa 14 Jahre alt waren?**

Kreuzen Sie bitte nur eine Antwort an.

	Person 1	Person 2	Person 3	Person 4	Person 5
Sie war Arbeitnehmerin (Vollzeit oder Teilzeit) .....	1 <input type="checkbox"/>	<input type="checkbox"/>	<input type="checkbox"/>	<input type="checkbox"/>	<input type="checkbox"/>
Sie war selbstständig oder als mithelfende Familienangehörige erwerbstätig. ....	2 <input type="checkbox"/>	<input type="checkbox"/>	<input type="checkbox"/>	<input type="checkbox"/>	<input type="checkbox"/>
Sie war arbeitslos oder arbeitssuchend. ....	3 <input type="checkbox"/>	<input type="checkbox"/>	<input type="checkbox"/>	<input type="checkbox"/>	<input type="checkbox"/>
Sie war im Ruhestand. ....	4 <input type="checkbox"/>	<input type="checkbox"/>	<input type="checkbox"/>	<input type="checkbox"/>	<input type="checkbox"/>
Sie war dauerhaft erwerbsunfähig. ....	5 <input type="checkbox"/>	<input type="checkbox"/>	<input type="checkbox"/>	<input type="checkbox"/>	<input type="checkbox"/>
Sie war Hausfrau oder mit Betreuungsaufgaben beschäftigt. ....	6 <input type="checkbox"/>	<input type="checkbox"/>	<input type="checkbox"/>	<input type="checkbox"/>	<input type="checkbox"/>
Aus anderen Gründen nicht erwerbstätig .....	7 <input type="checkbox"/>	<input type="checkbox"/>	<input type="checkbox"/>	<input type="checkbox"/>	<input type="checkbox"/>
Ich weiß es nicht. ....	9 <input type="checkbox"/>	<input type="checkbox"/>	<input type="checkbox"/>	<input type="checkbox"/>	<input type="checkbox"/>

**277 Lebten Sie damals, als Sie etwa 14 Jahre alt waren, im gleichen Haushalt zusammen mit Ihrem Vater (oder der Person, die Sie als Vater betrachteten)?**

	Person 1	Person 2	Person 3	Person 4	Person 5
Ja .....	1 <input type="checkbox"/>	<input type="checkbox"/>	<input type="checkbox"/>	<input type="checkbox"/>	<input type="checkbox"/>
Nein, er lebte nicht im gleichen Haushalt, aber ich hatte Kontakt zu ihm. ....	2 <input type="checkbox"/>	<input type="checkbox"/>	<input type="checkbox"/>	<input type="checkbox"/>	<input type="checkbox"/>
Nein, er lebte nicht im gleichen Haushalt und ich hatte keinen Kontakt zu ihm. ....	3 <input type="checkbox"/>	<input type="checkbox"/>	<input type="checkbox"/>	<input type="checkbox"/>	<input type="checkbox"/>
Nein, er war bereits verstorben. ....	4 <input type="checkbox"/>	<input type="checkbox"/>	<input type="checkbox"/>	<input type="checkbox"/>	<input type="checkbox"/>

Muster

**278 Welchen höchsten allgemeinen Schulabschluss hatte Ihr Vater (oder die Person, die Sie als Vater betrachteten), als Sie etwa 14 Jahre alt waren?**

Ordnen Sie ggf. ausländische Abschlüsse den gleichwertigen deutschen Abschlüssen zu.

	Person 1	Person 2	Person 3	Person 4	Person 5
Keinen Schulabschluss ..... 1	<input type="checkbox"/>	<input type="checkbox"/>	<input type="checkbox"/>	<input type="checkbox"/>	<input type="checkbox"/>
Hauptschul-/Volksschulabschluss ..... 2	<input type="checkbox"/>	<input type="checkbox"/>	<input type="checkbox"/>	<input type="checkbox"/>	<input type="checkbox"/>
Realschulabschluss (Mittlere Reife) oder gleichwertiger Abschluss ..... 3	<input type="checkbox"/>	<input type="checkbox"/>	<input type="checkbox"/>	<input type="checkbox"/>	<input type="checkbox"/>
Abschluss der polytechnischen Oberschule der DDR (8. bis 10. Klasse) ..... 4	<input type="checkbox"/>	<input type="checkbox"/>	<input type="checkbox"/>	<input type="checkbox"/>	<input type="checkbox"/>
Fachhochschulreife ..... 5	<input type="checkbox"/>	<input type="checkbox"/>	<input type="checkbox"/>	<input type="checkbox"/>	<input type="checkbox"/>
Abitur (allgemeine oder fachgebundene Hochschulreife) ..... 6	<input type="checkbox"/>	<input type="checkbox"/>	<input type="checkbox"/>	<input type="checkbox"/>	<input type="checkbox"/>
Ich weiß es nicht. .... 9	<input type="checkbox"/>	<input type="checkbox"/>	<input type="checkbox"/>	<input type="checkbox"/>	<input type="checkbox"/>

**279 Welchen höchsten beruflichen Ausbildungs- oder Hochschulabschluss hatte Ihr Vater (oder die Person, die Sie als Vater betrachteten), als Sie etwa 14 Jahre alt waren?**

Ordnen Sie ggf. ausländische Abschlüsse den gleichwertigen deutschen Abschlüssen zu.

	Person 1	Person 2	Person 3	Person 4	Person 5
Keinen beruflichen Bildungsabschluss ..... 1	<input type="checkbox"/>	<input type="checkbox"/>	<input type="checkbox"/>	<input type="checkbox"/>	<input type="checkbox"/>
Anlernausbildung, berufliches Praktikum oder Berufsvorbereitungsjahr ..... 2	<input type="checkbox"/>	<input type="checkbox"/>	<input type="checkbox"/>	<input type="checkbox"/>	<input type="checkbox"/>
Abschluss einer Lehre/Berufsausbildung oder für den mittleren Dienst in der öffentlichen Verwaltung, Abschluss an Berufsfach-/Kollegschulen oder einer 1-jährigen Schule des Gesundheitswesens ..... 3	<input type="checkbox"/>	<input type="checkbox"/>	<input type="checkbox"/>	<input type="checkbox"/>	<input type="checkbox"/>
Abschluss als Meister, Techniker oder gleichwertiger Abschluss, Abschluss einer 2- oder 3-jährigen Schule des Gesundheitswesens, an einer Fachakademie oder Fachschule der DDR ..... 4	<input type="checkbox"/>	<input type="checkbox"/>	<input type="checkbox"/>	<input type="checkbox"/>	<input type="checkbox"/>
Fachhochschul- oder Hochschul-/Universitätsabschluss (z. B. Diplom, Magister, Staatsprüfung, Bachelor, Master), Promotion ..... 5	<input type="checkbox"/>	<input type="checkbox"/>	<input type="checkbox"/>	<input type="checkbox"/>	<input type="checkbox"/>
Ich weiß es nicht. .... 9	<input type="checkbox"/>	<input type="checkbox"/>	<input type="checkbox"/>	<input type="checkbox"/>	<input type="checkbox"/>

**280 Welcher Erwerbsstatus traf auf Ihren Vater (oder die Person, die Sie als Vater betrachteten) überwiegend zu, als Sie etwa 14 Jahre alt waren?**

Kreuzen Sie bitte nur eine Antwort an.

	Person 1	Person 2	Person 3	Person 4	Person 5
Er war Arbeitnehmer (Vollzeit oder Teilzeit) ..... 1	<input type="checkbox"/>	<input type="checkbox"/>	<input type="checkbox"/>	<input type="checkbox"/>	<input type="checkbox"/>
Er war selbstständig oder als mithelfender Familienangehöriger erwerbstätig. .... 2	<input type="checkbox"/>	<input type="checkbox"/>	<input type="checkbox"/>	<input type="checkbox"/>	<input type="checkbox"/>
Er war arbeitslos oder arbeitssuchend. .... 3	<input type="checkbox"/>	<input type="checkbox"/>	<input type="checkbox"/>	<input type="checkbox"/>	<input type="checkbox"/>
Er war im Ruhestand. .... 4	<input type="checkbox"/>	<input type="checkbox"/>	<input type="checkbox"/>	<input type="checkbox"/>	<input type="checkbox"/>
Er war dauerhaft erwerbsunfähig. .... 5	<input type="checkbox"/>	<input type="checkbox"/>	<input type="checkbox"/>	<input type="checkbox"/>	<input type="checkbox"/>
Er war Hausmann oder mit Betreuungsaufgaben beschäftigt. .... 6	<input type="checkbox"/>	<input type="checkbox"/>	<input type="checkbox"/>	<input type="checkbox"/>	<input type="checkbox"/>
Aus anderen Gründen nicht erwerbstätig ..... 7	<input type="checkbox"/>	<input type="checkbox"/>	<input type="checkbox"/>	<input type="checkbox"/>	<input type="checkbox"/>
Ich weiß es nicht. .... 9	<input type="checkbox"/>	<input type="checkbox"/>	<input type="checkbox"/>	<input type="checkbox"/>	<input type="checkbox"/>

**281 Wie empfanden Sie die finanzielle Situation bei Ihnen zu Hause, als Sie etwa 14 Jahre alt waren?**

	Person 1	Person 2	Person 3	Person 4	Person 5
Sehr schlecht ..... 1	<input type="checkbox"/>	<input type="checkbox"/>	<input type="checkbox"/>	<input type="checkbox"/>	<input type="checkbox"/>
Schlecht ..... 2	<input type="checkbox"/>	<input type="checkbox"/>	<input type="checkbox"/>	<input type="checkbox"/>	<input type="checkbox"/>
Relativ schlecht ..... 3	<input type="checkbox"/>	<input type="checkbox"/>	<input type="checkbox"/>	<input type="checkbox"/>	<input type="checkbox"/>
Relativ gut ..... 4	<input type="checkbox"/>	<input type="checkbox"/>	<input type="checkbox"/>	<input type="checkbox"/>	<input type="checkbox"/>
Gut ..... 5	<input type="checkbox"/>	<input type="checkbox"/>	<input type="checkbox"/>	<input type="checkbox"/>	<input type="checkbox"/>
Sehr gut ..... 6	<input type="checkbox"/>	<input type="checkbox"/>	<input type="checkbox"/>	<input type="checkbox"/>	<input type="checkbox"/>
Ich weiß es nicht. .... 9	<input type="checkbox"/>	<input type="checkbox"/>	<input type="checkbox"/>	<input type="checkbox"/>	<input type="checkbox"/>

**282 Gab es für alle Kinder (unter 18 Jahren) des Haushalts die benötigten Schulmaterialien (z. B. Schulbücher, Ranzen, Stifte), als Sie etwa 14 Jahre alt waren?**

	Person 1	Person 2	Person 3	Person 4	Person 5
Ja ..... 1	<input type="checkbox"/>	<input type="checkbox"/>	<input type="checkbox"/>	<input type="checkbox"/>	<input type="checkbox"/>
Nein, aus finanziellen Gründen ..... 2	<input type="checkbox"/>	<input type="checkbox"/>	<input type="checkbox"/>	<input type="checkbox"/>	<input type="checkbox"/>
Nein, aus anderen Gründen ..... 3	<input type="checkbox"/>	<input type="checkbox"/>	<input type="checkbox"/>	<input type="checkbox"/>	<input type="checkbox"/>

**283 Gab es für alle Kinder (unter 18 Jahren) des Haushalts jeden Tag eine Mahlzeit mit Fleisch, Geflügel oder Fisch oder ein gleichwertiges vegetarisches Hauptgericht, als Sie etwa 14 Jahre alt waren?**

	Person 1	Person 2	Person 3	Person 4	Person 5
Ja ..... 1	<input type="checkbox"/>	<input type="checkbox"/>	<input type="checkbox"/>	<input type="checkbox"/>	<input type="checkbox"/>
Nein, aus finanziellen Gründen ..... 2	<input type="checkbox"/>	<input type="checkbox"/>	<input type="checkbox"/>	<input type="checkbox"/>	<input type="checkbox"/>
Nein, aus anderen Gründen ..... 3	<input type="checkbox"/>	<input type="checkbox"/>	<input type="checkbox"/>	<input type="checkbox"/>	<input type="checkbox"/>

Muster

**284 Verbrachten alle Kinder (unter 18 Jahren) des Haushalts mindestens einmal im Jahr eine Woche Urlaub woanders als zu Hause, als Sie etwa 14 Jahre alt waren?**

	Person 1	Person 2	Person 3	Person 4	Person 5
Ja .....	1 <input type="checkbox"/>	<input type="checkbox"/>	<input type="checkbox"/>	<input type="checkbox"/>	<input type="checkbox"/>
Nein, aus finanziellen Gründen .....	2 <input type="checkbox"/>	<input type="checkbox"/>	<input type="checkbox"/>	<input type="checkbox"/>	<input type="checkbox"/>
Nein, aus anderen Gründen .....	3 <input type="checkbox"/>	<input type="checkbox"/>	<input type="checkbox"/>	<input type="checkbox"/>	<input type="checkbox"/>

**Erfahrungen mit Wohnungsnot oder Mietprobleme**

**285 Haben Sie jemals Erfahrungen mit unfreiwilliger oder erzwungener Wohnungsnot gemacht?**

*Falls Sie mehrere Erfahrungen mit Wohnungsnot gemacht haben, geben Sie die zuletzt gemachte Erfahrung an.*

	Person 1	Person 2	Person 3	Person 4	Person 5
Ja, und zwar vorübergehender Aufenthalt bei Freunden oder Verwandten, weil kein eigener Wohnraum vorhanden war. ....	1 <input type="checkbox"/>	<input type="checkbox"/>	<input type="checkbox"/>	<input type="checkbox"/>	<input type="checkbox"/>
Ja, und zwar Aufenthalt in einer Notunterkunft oder in anderen vorübergehenden Wohnhäusern/ Einrichtungen (z. B. Notschlafstellen, Frauenhäuser, Aufnahmeeinrichtungen für Flüchtlinge). ....	2 <input type="checkbox"/>	<input type="checkbox"/>	<input type="checkbox"/>	<input type="checkbox"/>	<input type="checkbox"/>
Ja, und zwar in einer Behausung oder Unterkunft, die nicht als Wohnraum gedacht war (z. B. Zelte, Garagen, Abbruchhäuser). ....	3 <input type="checkbox"/>	<input type="checkbox"/>	<input type="checkbox"/>	<input type="checkbox"/>	<input type="checkbox"/>
Ja, und zwar obdachlos oder auf der Straße gelebt. ....	4 <input type="checkbox"/>	<input type="checkbox"/>	<input type="checkbox"/>	<input type="checkbox"/>	<input type="checkbox"/>
Nein .....	5 <input type="checkbox"/> → 288	<input type="checkbox"/> → 288	<input type="checkbox"/> → 288	<input type="checkbox"/> → 288	<input type="checkbox"/> → 288

**286 Was war der Grund für die Erfahrungen mit Wohnungsnot?**

*Bei mehreren Gründen geben Sie bitte den Hauptgrund an.*

	Person 1	Person 2	Person 3	Person 4	Person 5
Partnerschaftliche oder familiäre Beziehungsprobleme .....	1 <input type="checkbox"/>	<input type="checkbox"/>	<input type="checkbox"/>	<input type="checkbox"/>	<input type="checkbox"/>
Gesundheitliche Probleme .....	2 <input type="checkbox"/>	<input type="checkbox"/>	<input type="checkbox"/>	<input type="checkbox"/>	<input type="checkbox"/>
Arbeitslosigkeit .....	3 <input type="checkbox"/>	<input type="checkbox"/>	<input type="checkbox"/>	<input type="checkbox"/>	<input type="checkbox"/>
Ende eines Mietvertrags .....	4 <input type="checkbox"/>	<input type="checkbox"/>	<input type="checkbox"/>	<input type="checkbox"/>	<input type="checkbox"/>
Eigener Wohnraum war unbewohnbar. ....	5 <input type="checkbox"/>	<input type="checkbox"/>	<input type="checkbox"/>	<input type="checkbox"/>	<input type="checkbox"/>
Ende von einem längeren Aufenthalt in einer Einrichtung und keine eigene Wohnung verfügbar .....	6 <input type="checkbox"/>	<input type="checkbox"/>	<input type="checkbox"/>	<input type="checkbox"/>	<input type="checkbox"/>
Finanzielle Probleme oder zu geringes Einkommen .....	7 <input type="checkbox"/>	<input type="checkbox"/>	<input type="checkbox"/>	<input type="checkbox"/>	<input type="checkbox"/>
Andere Gründe .....	8 <input type="checkbox"/>	<input type="checkbox"/>	<input type="checkbox"/>	<input type="checkbox"/>	<input type="checkbox"/>



**287 Was ermöglichte Ihnen, die Wohnungsnot zu beenden?**

Geben Sie bitte nur eine Antwort an.

	Person 1	Person 2	Person 3	Person 4	Person 5
Eine neue Partnerschaft oder Beziehungsprobleme mit Partner oder Familie behoben .....	1 <input type="checkbox"/>	<input type="checkbox"/>	<input type="checkbox"/>	<input type="checkbox"/>	<input type="checkbox"/>
Gesundheitliche Probleme behoben .....	2 <input type="checkbox"/>	<input type="checkbox"/>	<input type="checkbox"/>	<input type="checkbox"/>	<input type="checkbox"/>
Neue Erwerbstätigkeit gefunden .....	3 <input type="checkbox"/>	<input type="checkbox"/>	<input type="checkbox"/>	<input type="checkbox"/>	<input type="checkbox"/>
Einzug in eine Sozialwohnung oder subventionierte Wohnung .....	4 <input type="checkbox"/>	<input type="checkbox"/>	<input type="checkbox"/>	<input type="checkbox"/>	<input type="checkbox"/>
Andere Gründe .....	5 <input type="checkbox"/>	<input type="checkbox"/>	<input type="checkbox"/>	<input type="checkbox"/>	<input type="checkbox"/>
Wohnungsnot besteht weiter fort .....	6 <input type="checkbox"/>	<input type="checkbox"/>	<input type="checkbox"/>	<input type="checkbox"/>	<input type="checkbox"/>

**288 Gab es in den letzten 12 Monaten die Situation, dass Sie oder Ihr Haushalt aufgrund finanzieller Schwierigkeiten nicht in der Lage waren, die Miete für Ihre Wohnung pünktlich aus eigenen finanziellen Mitteln zu zahlen?**

	Person 1	Person 2	Person 3	Person 4	Person 5
Ja .....	1 <input type="checkbox"/>	<input type="checkbox"/>	<input type="checkbox"/>	<input type="checkbox"/>	<input type="checkbox"/>
Nein .....	8 <input type="checkbox"/>	<input type="checkbox"/> } S. 89 289	<input type="checkbox"/> } S. 95 289	<input type="checkbox"/> } S. 101 289	<input type="checkbox"/> } S. 107 289

Muster

**Muster**

**Hinweis!**

Tragen Sie bitte Ihren Namen seitlich ins Register ein.

Person 1:

**289 War Ihre Situation in 2022 das ganze Jahr gleich geblieben?**

Ja, tragen Sie bitte die Ziffer aus der Liste 289 ein.   → 290

Nein, tragen Sie bitte für jeden Monat die Ziffer aus der Liste 289 ein, die in diesem Monat überwiegend zutraf.

Januar .....	<input type="text"/>	Juli .....	<input type="text"/>
Februar .....	<input type="text"/>	August .....	<input type="text"/>
März .....	<input type="text"/>	September .....	<input type="text"/>
April .....	<input type="text"/>	Oktober .....	<input type="text"/>
Mai .....	<input type="text"/>	November .....	<input type="text"/>
Juni .....	<input type="text"/>	Dezember .....	<input type="text"/>

Liste 289	
Arbeitnehmer/-in, Beamtin/Beamter (auch Zeit-, Berufssoldat/-in)	Auszubildende/-r mit Ausbildungsvergütung .... 10
Vollzeit ..... 1	Unbezahlte mithelfende/-r Familienangehörige/-r im familieneigenen Betrieb
Teilzeit ..... 2	Vollzeit ..... 11
Selbstständige/-r, Freiberufler/-in	Teilzeit ..... 12
Vollzeit ..... 3	Im Bundesfreiwilligendienst (auch soziales, ökologisches oder kulturelles Jahr) ..... 13
Teilzeit ..... 4	Im freiwilligen Wehrdienst ..... 14
Geringfügig erwerbstätig ..... 5	Schüler/-in, Auszubildende/-r ohne Vergütung, Student/-in ..... 15
Erwerbstätige/-r	Rentner/-in, Pensionär/-in ..... 16
Elternzeit ..... 6	Arbeitslose/-r ..... 17
Altersteilzeit ..... 7	Hausfrau/Hausmann ..... 18
vollständiger oder teilweiser Freistellung nach dem Pflegezeitgesetz ..... 8	Dauerhaft erwerbsunfähige Person ..... 19
teilweiser Freistellung nach dem Familienpflegezeitgesetz ..... 9	Sonstiges ..... 20

**290 Waren Sie im Jahr 2022 arbeitslos bei der Agentur für Arbeit gemeldet?**

Ja ..... 1

Nein ..... 8  → 292

**291 Waren Sie im Jahr 2022 für die gesamte Zeit der Arbeitslosigkeit bei der Agentur für Arbeit gemeldet?**

Ja ..... 1

Nein, nur für einen Teil der Arbeitslosigkeit ..... 8

**292 Wenn Sie an Ihre Haupt- oder Nebenerwerbstätigkeiten denken:  
Wie viele Stunden pro Woche haben Sie im Jahr 2022 normalerweise gearbeitet?**

Stundenzahl ..... Anzahl

Trifft nicht zu, war im gesamten Jahr 2022 nicht erwerbstätig ..... 8

### Einkommen aus Erwerbstätigkeit im Jahr 2022

**293 Haben Sie im Jahr 2022 Einkommen (Lohn/Gehalt) als Arbeitnehmer/-in erhalten?**

**i** Hierzu gehören auch Minijobs und Besoldungen für Beamte oder Richter.

Ja ..... 1

Nein ..... 8  → 297

**294 Haben Sie im Jahr 2022 folgende Einkommen (Lohn/Gehalt) als Arbeitnehmer/-in oder Beamtin/Beamter erhalten?**

**i** Geben Sie bitte den Nettobetrag (Einkommen nach eventuellem Abzug von Steuern und Sozialversicherungsbeiträgen) an.

	Nein	Ja	Anzahl Monate	Nettobetrag pro Monat (Volle Euro)	Jahresnetto-betrag (Volle Euro)
Lohn/Gehalt aus der Haupterwerbstätigkeit (ohne Sonderzahlungen wie Weihnachtsgeld oder Prämien, ohne Firmenwagen und ohne Kindergeld) .....	8 <input type="checkbox"/>	1 <input type="checkbox"/> →	<input type="text"/>	<input type="text"/>	oder <input type="text"/>

Lohn/Gehalt aus Nebenerwerbstätigkeit (ohne Sonderzahlungen) .....	8 <input type="checkbox"/>	1 <input type="checkbox"/> →	<input type="text"/>	<input type="text"/>	oder <input type="text"/>
--	----------------------------	------------------------------	----------------------	----------------------	---------------------------

**295 Haben Sie im Jahr 2022 eine oder mehrere der folgenden Sondervergütungen erhalten?**

**i** Geben Sie bitte den Nettobetrag an.

	Nein	Ja	Jahresnettobetrag (Volle Euro)
Weihnachtsgeld .....	8 <input type="checkbox"/>	1 <input type="checkbox"/> →	<input type="text"/>

Urlaubsgeld .....	8 <input type="checkbox"/>	1 <input type="checkbox"/> →	<input type="text"/>
-------------------	----------------------------	------------------------------	----------------------

Prämien, Bonuszahlungen und Gewinnbeteiligungen .....	8 <input type="checkbox"/>	1 <input type="checkbox"/> →	<input type="text"/>
---	----------------------------	------------------------------	----------------------

Abfindungen bei betriebsbedingten Kündigungen (vor Erreichung des Rentenalters) .....	8 <input type="checkbox"/>	1 <input type="checkbox"/> →	<input type="text"/>
---	----------------------------	------------------------------	----------------------

Abfindungen bei Eintritt in den Ruhestand .....	8 <input type="checkbox"/>	1 <input type="checkbox"/> →	<input type="text"/>
---	----------------------------	------------------------------	----------------------

Vorruhestandsgeld .....	8 <input type="checkbox"/>	1 <input type="checkbox"/> →	<input type="text"/>
-------------------------	----------------------------	------------------------------	----------------------

**296 Haben Sie im Jahr 2022 einen geldwerten Vorteil aus der privaten Nutzung eines Firmenwagens oder aus Sach- und Naturalleistungen erhalten?**

**i** Falls der geldwerte Vorteil unbekannt ist, können Sie 1 % des Listenpreises des Firmenwagens zuzüglich 0,03 % des Listenpreises für jeden Entfernungskilometer zwischen Wohnung und Arbeitsstätte eintragen, z. B. bei einer Entfernung von 10 km entspricht das 1,3 % des Listenpreises.

	Nein	Ja	Anzahl Monate	Bruttobetrag pro Monat (Volle Euro)
Private Nutzung eines Firmenwagens .....	8 <input type="checkbox"/>	1 <input type="checkbox"/> →	<input type="text"/>	<input type="text"/>
Sach- und Naturalleistungen oder Rabatte (z. B. Werkswohnung, Lebensmittel, Tankgutscheine) .....	8 <input type="checkbox"/>	1 <input type="checkbox"/> →	<input type="text"/>	<input type="text"/>

**297 Haben Sie im Jahr 2022 Einkommen aus selbstständiger oder freiberuflicher Erwerbstätigkeit erzielt?**

Ja ..... 1

Nein ..... 8  → 299

**298 Wie hoch waren Ihre Einkünfte aus selbstständiger oder freiberuflicher Tätigkeit im Jahr 2022?**

**i** Bitte berücksichtigen Sie auch Sach- oder Gewinnentnahmen aus dem Betriebs-/Geschäftsvermögen.

Falls Sie in 2022 insgesamt negative Einkünfte (Verluste) erzielt haben, so tragen Sie bitte diesen Betrag mit einem Minuszeichen ein.

Einkünfte .....

Ja, Jahresbruttobetrag (Volle Euro)

Muster

**Einkommen aus Renten/Pensionen im Jahr 2022**

**299 Haben Sie im Jahr 2022 Renten/Pensionen aus eigenen Ansprüchen erhalten?**

Ja ..... 1

Nein ..... 8  → 301

**300 Welche Einkommen aus Renten/ Pensionen aus eigenen Ansprüchen haben Sie im Jahr 2022 erhalten?**

**i** Geben Sie bitte den Auszahlungsbetrag ohne Krankenversicherungsbeiträge an.

	Nein	Ja	Anzahl Monate	Betrag pro Monat (Volle Euro)	Jahresbetrag (Volle Euro)
Altersrente der gesetzlichen Rentenversicherung .....	8 <input type="checkbox"/>	1 <input type="checkbox"/> →	<input type="text"/>	<input type="text"/>	oder <input type="text"/>
Pension (Altersruhegehalt) .....	8 <input type="checkbox"/>	1 <input type="checkbox"/> →	<input type="text"/>	<input type="text"/>	oder <input type="text"/>
Rente der Zusatzversorgungskassen des öffentlichen Dienstes .....	8 <input type="checkbox"/>	1 <input type="checkbox"/> →	<input type="text"/>	<input type="text"/>	oder <input type="text"/>
Werks- oder Betriebsrente .....	8 <input type="checkbox"/>	1 <input type="checkbox"/> →	<input type="text"/>	<input type="text"/>	oder <input type="text"/>
Rente von berufsständischen Versorgungswerken oder von der landwirtschaftlichen Alterskasse .....	8 <input type="checkbox"/>	1 <input type="checkbox"/> →	<input type="text"/>	<input type="text"/>	oder <input type="text"/>
Pension aufgrund von Dienstunfähigkeit .....	8 <input type="checkbox"/>	1 <input type="checkbox"/> →	<input type="text"/>	<input type="text"/>	oder <input type="text"/>
Unfallrente der gesetzlichen Unfallversicherung .....	8 <input type="checkbox"/>	1 <input type="checkbox"/> →	<input type="text"/>	<input type="text"/>	oder <input type="text"/>
Erwerbsminderungsrente der gesetzlichen Rentenversicherung .....	8 <input type="checkbox"/>	1 <input type="checkbox"/> →	<input type="text"/>	<input type="text"/>	oder <input type="text"/>
Auslandsrente .....	8 <input type="checkbox"/>	1 <input type="checkbox"/> →	<input type="text"/>	<input type="text"/>	oder <input type="text"/>
Kriegsopferrente, SED-Opferrente oder Lastenausgleichsrente .....	8 <input type="checkbox"/>	1 <input type="checkbox"/> →	<input type="text"/>	<input type="text"/>	oder <input type="text"/>

**301 Haben Sie im Jahr 2022 Einkommen aus Witwenrenten/-geld oder Waisenrenten/-geld erhalten?**

**i** Geben Sie bitte den Auszahlungsbetrag ohne Krankenversicherungsbeiträge an.

	Nein	Ja	Anzahl Monate	Betrag pro Monat (Volle Euro)	Jahresbetrag (Volle Euro)
	8 <input type="checkbox"/>	1 <input type="checkbox"/> →	<input type="text"/>	<input type="text"/>	oder <input type="text"/>

**302 Welche Art von Witwenrente/-geld oder Waisenrente/-geld haben Sie im Jahr 2022 bezogen?**

Bitte geben Sie alles Zutreffende an.

- Witwenrente/-geld oder Waisenrente/-geld ...
- der gesetzlichen Rentenversicherung ..... 1
  - nach dem Beamtenversorgungsgesetz ..... 2
  - der Zusatzversorgungskassen, Betriebs- oder Werksrente ..... 3
  - der berufsständischen Versorgungswerke oder landwirtschaftlichen Alterskasse ..... 4
  - aus einem anderen Land (Auslandsrente) ..... 5
  - der gesetzlichen Unfallversicherung ..... 6
  - Sonstige öffentliche Witwen- oder Waisenrente ..... 7
  - Trifft nicht zu .....

MUSTER

## Einkommen von anderen öffentlichen Trägern im Jahr 2022

### 303 Haben Sie im Jahr 2022 Arbeitslosengeld I oder sonstige Leistungen der Agentur für Arbeit erhalten?

	Nein	Ja	Anzahl Monate	Betrag pro Monat (Volle Euro)	Jahresbetrag (Volle Euro)
Arbeitslosengeld I .....	8 <input type="checkbox"/>	1 <input type="checkbox"/> →	_ _	_ _ _ _	oder  _ _ _ _ _
Zuschüsse zur Weiterbildung .....	8 <input type="checkbox"/>	1 <input type="checkbox"/> →	_ _	_ _ _ _	oder  _ _ _ _ _
Förderung der Existenzbildung .....	8 <input type="checkbox"/>	1 <input type="checkbox"/> →	_ _	_ _ _ _	oder  _ _ _ _ _
Kurzarbeitergeld .....	8 <input type="checkbox"/>	1 <input type="checkbox"/> →	_ _	_ _ _ _	oder  _ _ _ _ _
Wintergeld .....	8 <input type="checkbox"/>	1 <input type="checkbox"/> →	_ _	_ _ _ _	oder  _ _ _ _ _
Insolvenzgeld .....	8 <input type="checkbox"/>	1 <input type="checkbox"/> →	_ _	_ _ _ _	oder  _ _ _ _ _
Übergangsgeld .....	8 <input type="checkbox"/>	1 <input type="checkbox"/> →	_ _	_ _ _ _	oder  _ _ _ _ _

### 304 Haben Sie im Jahr 2022 nachfolgende Leistungen erhalten?

	Nein	Ja	Anzahl Monate	Betrag pro Monat (Volle Euro)	Jahresbetrag (Volle Euro)
Öffentliche Ausbildungsförderung (BAföG, Stipendium, Berufsausbildungsbeihilfe), Zuschüsse zum Aufstiegs-BAföG .....	8 <input type="checkbox"/>	1 <input type="checkbox"/> →	_ _	_ _ _ _	oder  _ _ _ _ _
Elterngeld .....	8 <input type="checkbox"/>	1 <input type="checkbox"/> →	_ _	_ _ _ _	oder  _ _ _ _ _
Pflegegeld der gesetzlichen Pflegeversicherung .....	8 <input type="checkbox"/>	1 <input type="checkbox"/> →	_ _	_ _ _ _	oder  _ _ _ _ _
Mutterschaftsgeld der Krankenkasse .....	8 <input type="checkbox"/>	1 <input type="checkbox"/> →	_ _	_ _ _ _	
Mutterschaftsgeld des Bundesamtes für Soziale Sicherung (BAS) .....	8 <input type="checkbox"/>	1 <input type="checkbox"/> →	_ _	_ _ _ _	
Familiengeld (nur für Bayern) oder Landeserziehungsgeld (nur für Sachsen) .....	8 <input type="checkbox"/>	1 <input type="checkbox"/> →	_ _	_ _ _ _	
Krankengeld der gesetzlichen Krankenversicherung .....	8 <input type="checkbox"/>	1 <input type="checkbox"/> →	_ _	_ _ _ _	
Verletzten- oder Übergangsgeld der gesetzlichen Unfallversicherung .....	8 <input type="checkbox"/>	1 <input type="checkbox"/> →	_ _	_ _ _ _	
Übergangsgeld der gesetzlichen Rentenversicherung .....	8 <input type="checkbox"/>	1 <input type="checkbox"/> →	_ _	_ _ _ _	
Blindengeld .....	8 <input type="checkbox"/>	1 <input type="checkbox"/> →	_ _	_ _ _ _	

Muster

**305 Haben Sie im Jahr 2022 folgende Leistungen wegen der Coronaviruskrise erhalten?**

	Nein	Ja	Anzahl Monate	Betrag pro Monat (Volle Euro)	Jahresbetrag (Volle Euro)
Für Kinderbetreuung: Corona-Kinderkrankengeld .....	8 <input type="checkbox"/>	1 <input type="checkbox"/> →	<input type="text"/>	<input type="text"/>	oder <input type="text"/>
Lohnersatz/Erstattungen für Eltern bei Corona bedingter Kita- oder Schulschließung .....	8 <input type="checkbox"/>	1 <input type="checkbox"/> →	<input type="text"/>	<input type="text"/>	oder <input type="text"/>
Für Selbstständige: Zuschüsse durch Corona- Wirtschaftshilfen (z. B. Überbrückungs-, Neustart-, Härtefallhilfen) .....	8 <input type="checkbox"/>	1 <input type="checkbox"/> →	<input type="text"/>	<input type="text"/>	oder <input type="text"/>

**Private Vorsorge und Leistungen aus einer privaten Vorsorge im Jahr 2022**

**306 Haben Sie im Jahr 2022 Beiträge für die private Vorsorge geleistet (z. B. für private Renten-, Lebens-, Berufsunfähigkeits- oder Unfallversicherung)?**

Nein	Ja	Anzahl Monate	Betrag pro Monat (Volle Euro)
8 <input type="checkbox"/>	1 <input type="checkbox"/> →	<input type="text"/>	<input type="text"/>

**307 Haben Sie im Jahr 2022 eine Rente aus privater Vorsorge erhalten (z. B. aus einer Lebens-, Renten-, Berufsunfähigkeits- oder Pflegezusatzversicherung)?**

Nein	Ja	Anzahl Monate	Betrag pro Monat (Volle Euro)
8 <input type="checkbox"/>	1 <input type="checkbox"/> →	<input type="text"/>	<input type="text"/>

**Beteiligung an der Erhebung**

**308 Haben Sie die Fragen ab 97 selbst beantwortet?**

Ja ..... 1  → 310

Nein, ein anderes Haushaltsmitglied hat die Fragen beantwortet. .... 2

Nein, eine nicht im Haushalt lebende Person hat die Fragen beantwortet. .... 3  → 310

**309 Welches Haushaltsmitglied hat die Personenfragen beantwortet?**

Geben Sie bitte die Nummer (siehe Namenslasche) der Person an, die die Fragen beantwortet hat. ....

**310 Wie viele Minuten haben Sie zur Beantwortung des Fragebogens benötigt?**

Anzahl Minuten .....

Muster



**Hinweis!**

Tragen Sie bitte Ihren Namen seitlich ins Register ein.

**289 War Ihre Situation in 2022 das ganze Jahr gleich geblieben?**

Ja, tragen Sie bitte die Ziffer aus der Liste 289 ein.   → 290

Nein, tragen Sie bitte für jeden Monat die Ziffer aus der Liste 289 ein, die in diesem Monat überwiegend zutraf.

Januar .....	<input type="text"/>	Juli .....	<input type="text"/>
Februar .....	<input type="text"/>	August .....	<input type="text"/>
März .....	<input type="text"/>	September .....	<input type="text"/>
April .....	<input type="text"/>	Oktober .....	<input type="text"/>
Mai .....	<input type="text"/>	November .....	<input type="text"/>
Juni .....	<input type="text"/>	Dezember .....	<input type="text"/>

Liste 289	
Arbeitnehmer/-in, Beamtin/Beamter (auch Zeit-, Berufssoldat/-in)	Auszubildende/-r mit Ausbildungsvergütung .... 10
Vollzeit ..... 1	Unbezahlte mithelfende/-r Familienangehörige/-r im familieneigenen Betrieb
Teilzeit ..... 2	Vollzeit ..... 11
Selbstständige/-r, Freiberufler/-in	Teilzeit ..... 12
Vollzeit ..... 3	Im Bundesfreiwilligendienst (auch soziales, ökologisches oder kulturelles Jahr) ..... 13
Teilzeit ..... 4	Im freiwilligen Wehrdienst ..... 14
Geringfügig erwerbstätig ..... 5	Schüler/-in, Auszubildende/-r ohne Vergütung, Student/-in ..... 15
Erwerbstätige/-r	Rentner/-in, Pensionär/-in ..... 16
Elternzeit ..... 6	Arbeitslose/-r ..... 17
Altersteilzeit ..... 7	Hausfrau/Hausmann ..... 18
vollständiger oder teilweiser Freistellung nach dem Pflegezeitgesetz ..... 8	Dauerhaft erwerbsunfähige Person ..... 19
teilweiser Freistellung nach dem Familienpflegezeitgesetz ..... 9	Sonstiges ..... 20

**290 Waren Sie im Jahr 2022 arbeitslos bei der Agentur für Arbeit gemeldet?**

Ja ..... 1   
 Nein ..... 8  → 292

**291 Waren Sie im Jahr 2022 für die gesamte Zeit der Arbeitslosigkeit bei der Agentur für Arbeit gemeldet?**

Ja ..... 1   
 Nein, nur für einen Teil der Arbeitslosigkeit ..... 8

Person 2:

**292 Wenn Sie an Ihre Haupt- oder Nebenerwerbstätigkeiten denken:  
Wie viele Stunden pro Woche haben Sie im Jahr 2022 normalerweise gearbeitet?**

Stundenzahl ..... Anzahl

Trifft nicht zu, war im gesamten Jahr 2022 nicht erwerbstätig ..... 8

### Einkommen aus Erwerbstätigkeit im Jahr 2022

**293 Haben Sie im Jahr 2022 Einkommen (Lohn/Gehalt) als Arbeitnehmer/-in erhalten?**

**i** Hierzu gehören auch Minijobs und Besoldungen für Beamte oder Richter.

Ja ..... 1

Nein ..... 8  → 297

**294 Haben Sie im Jahr 2022 folgende Einkommen (Lohn/Gehalt) als Arbeitnehmer/-in oder Beamtin/Beamter erhalten?**

**i** Geben Sie bitte den Nettobetrag (Einkommen nach eventuellem Abzug von Steuern und Sozialversicherungsbeiträgen) an.

	Nein	Ja	Anzahl Monate	Nettobetrag pro Monat (Volle Euro)	Jahresnetto-betrag (Volle Euro)
Lohn/Gehalt aus der Haupterwerbstätigkeit (ohne Sonderzahlungen wie Weihnachtsgeld oder Prämien, ohne Firmenwagen und ohne Kindergeld) .....	8 <input type="checkbox"/>	1 <input type="checkbox"/> →	<input type="text"/>	<input type="text"/>	oder <input type="text"/>

Lohn/Gehalt aus Nebenerwerbstätigkeit (ohne Sonderzahlungen) .....	8 <input type="checkbox"/>	1 <input type="checkbox"/> →	<input type="text"/>	<input type="text"/>	oder <input type="text"/>
--	----------------------------	------------------------------	----------------------	----------------------	---------------------------

**295 Haben Sie im Jahr 2022 eine oder mehrere der folgenden Sondervergütungen erhalten?**

**i** Geben Sie bitte den Nettobetrag an.

	Nein	Ja	Jahresnettobetrag (Volle Euro)
Weihnachtsgeld .....	8 <input type="checkbox"/>	1 <input type="checkbox"/> →	<input type="text"/>

Urlaubsgeld .....	8 <input type="checkbox"/>	1 <input type="checkbox"/> →	<input type="text"/>
-------------------	----------------------------	------------------------------	----------------------

Prämien, Bonuszahlungen und Gewinnbeteiligungen .....	8 <input type="checkbox"/>	1 <input type="checkbox"/> →	<input type="text"/>
---	----------------------------	------------------------------	----------------------

Abfindungen bei betriebsbedingten Kündigungen (vor Erreichung des Rentenalters) .....	8 <input type="checkbox"/>	1 <input type="checkbox"/> →	<input type="text"/>
---	----------------------------	------------------------------	----------------------

Abfindungen bei Eintritt in den Ruhestand .....	8 <input type="checkbox"/>	1 <input type="checkbox"/> →	<input type="text"/>
---	----------------------------	------------------------------	----------------------

Vorruhestandsgeld .....	8 <input type="checkbox"/>	1 <input type="checkbox"/> →	<input type="text"/>
-------------------------	----------------------------	------------------------------	----------------------

**296 Haben Sie im Jahr 2022 einen geldwerten Vorteil aus der privaten Nutzung eines Firmenwagens oder aus Sach- und Naturalleistungen erhalten?**

**i** Falls der geldwerte Vorteil unbekannt ist, können Sie 1 % des Listenpreises des Firmenwagens zuzüglich 0,03 % des Listenpreises für jeden Entfernungskilometer zwischen Wohnung und Arbeitsstätte eintragen, z. B. bei einer Entfernung von 10 km entspricht das 1,3 % des Listenpreises.

	Nein	Ja	Anzahl Monate	Bruttobetrag pro Monat (Volle Euro)
Private Nutzung eines Firmenwagens .....	8 <input type="checkbox"/>	1 <input type="checkbox"/> →	<input type="text"/>	<input type="text"/>
Sach- und Naturalleistungen oder Rabatte (z. B. Werkswohnung, Lebensmittel, Tankgutscheine) .....	8 <input type="checkbox"/>	1 <input type="checkbox"/> →	<input type="text"/>	<input type="text"/>

**297 Haben Sie im Jahr 2022 Einkommen aus selbstständiger oder freiberuflicher Erwerbstätigkeit erzielt?**

Ja ..... 1

Nein ..... 8  → 299

**298 Wie hoch waren Ihre Einkünfte aus selbstständiger oder freiberuflicher Tätigkeit im Jahr 2022?**

**i** Bitte berücksichtigen Sie auch Sach- oder Gewinnentnahmen aus dem Betriebs-/Geschäftsvermögen.

Falls Sie in 2022 insgesamt negative Einkünfte (Verluste) erzielt haben, so tragen Sie bitte diesen Betrag mit einem Minuszeichen ein.

Einkünfte .....

Ja, resbruttobetrag (Volle Euro)

Muster

**Einkommen aus Renten/Pensionen im Jahr 2022**

**299 Haben Sie im Jahr 2022 Renten/Pensionen aus eigenen Ansprüchen erhalten?**

Ja ..... 1

Nein ..... 8  → 301

**300 Welche Einkommen aus Renten/ Pensionen aus eigenen Ansprüchen haben Sie im Jahr 2022 erhalten?**

**i** Geben Sie bitte den Auszahlungsbetrag ohne Krankenversicherungsbeiträge an.

	Nein	Ja	Anzahl Monate	Betrag pro Monat (Volle Euro)	Jahresbetrag (Volle Euro)
Altersrente der gesetzlichen Rentenversicherung .....	8 <input type="checkbox"/>	1 <input type="checkbox"/> →	<input type="text"/>	<input type="text"/>	oder <input type="text"/>
Pension (Altersruhegehalt) .....	8 <input type="checkbox"/>	1 <input type="checkbox"/> →	<input type="text"/>	<input type="text"/>	oder <input type="text"/>
Rente der Zusatzversorgungskassen des öffentlichen Dienstes .....	8 <input type="checkbox"/>	1 <input type="checkbox"/> →	<input type="text"/>	<input type="text"/>	oder <input type="text"/>
Werks- oder Betriebsrente .....	8 <input type="checkbox"/>	1 <input type="checkbox"/> →	<input type="text"/>	<input type="text"/>	oder <input type="text"/>
Rente von berufsständischen Versorgungswerken oder von der landwirtschaftlichen Alterskasse .....	8 <input type="checkbox"/>	1 <input type="checkbox"/> →	<input type="text"/>	<input type="text"/>	oder <input type="text"/>
Pension aufgrund von Dienstunfähigkeit .....	8 <input type="checkbox"/>	1 <input type="checkbox"/> →	<input type="text"/>	<input type="text"/>	oder <input type="text"/>
Unfallrente der gesetzlichen Unfallversicherung .....	8 <input type="checkbox"/>	1 <input type="checkbox"/> →	<input type="text"/>	<input type="text"/>	oder <input type="text"/>
Erwerbsminderungsrente der gesetzlichen Rentenversicherung .....	8 <input type="checkbox"/>	1 <input type="checkbox"/> →	<input type="text"/>	<input type="text"/>	oder <input type="text"/>
Auslandsrente .....	8 <input type="checkbox"/>	1 <input type="checkbox"/> →	<input type="text"/>	<input type="text"/>	oder <input type="text"/>
Kriegsopferrente, SED-Opferrente oder Lastenausgleichsrente .....	8 <input type="checkbox"/>	1 <input type="checkbox"/> →	<input type="text"/>	<input type="text"/>	oder <input type="text"/>

**301 Haben Sie im Jahr 2022 Einkommen aus Witwenrenten/-geld oder Waisenrenten/-geld erhalten?**

**i** Geben Sie bitte den Auszahlungsbetrag ohne Krankenversicherungsbeiträge an.

	Nein	Ja	Anzahl Monate	Betrag pro Monat (Volle Euro)	Jahresbetrag (Volle Euro)
	8 <input type="checkbox"/>	1 <input type="checkbox"/> →	<input type="text"/>	<input type="text"/>	oder <input type="text"/>

**302 Welche Art von Witwenrente/-geld oder Waisenrente/-geld haben Sie im Jahr 2022 bezogen?**

Bitte geben Sie alles Zutreffende an.

- Witwenrente/-geld oder Waisenrente/-geld ...
- der gesetzlichen Rentenversicherung ..... 1
  - nach dem Beamtenversorgungsgesetz ..... 2
  - der Zusatzversorgungskassen, Betriebs- oder Werksrente ..... 3
  - der berufsständischen Versorgungswerke oder landwirtschaftlichen Alterskasse ..... 4
  - aus einem anderen Land (Auslandsrente) ..... 5
  - der gesetzlichen Unfallversicherung ..... 6
  - Sonstige öffentliche Witwen- oder Waisenrente ..... 7
  - Trifft nicht zu .....

MUSTER

## Einkommen von anderen öffentlichen Trägern im Jahr 2022

### 303 Haben Sie im Jahr 2022 Arbeitslosengeld I oder sonstige Leistungen der Agentur für Arbeit erhalten?

	Nein	Ja	Anzahl Monate	Betrag pro Monat (Volle Euro)	Jahresbetrag (Volle Euro)
Arbeitslosengeld I .....	8 <input type="checkbox"/>	1 <input type="checkbox"/> →	<input type="text"/>	<input type="text"/>	oder <input type="text"/>
Zuschüsse zur Weiterbildung .....	8 <input type="checkbox"/>	1 <input type="checkbox"/> →	<input type="text"/>	<input type="text"/>	oder <input type="text"/>
Förderung der Existenzbildung .....	8 <input type="checkbox"/>	1 <input type="checkbox"/> →	<input type="text"/>	<input type="text"/>	oder <input type="text"/>
Kurzarbeitergeld .....	8 <input type="checkbox"/>	1 <input type="checkbox"/> →	<input type="text"/>	<input type="text"/>	oder <input type="text"/>
Wintergeld .....	8 <input type="checkbox"/>	1 <input type="checkbox"/> →	<input type="text"/>	<input type="text"/>	oder <input type="text"/>
Insolvenzgeld .....	8 <input type="checkbox"/>	1 <input type="checkbox"/> →	<input type="text"/>	<input type="text"/>	oder <input type="text"/>
Übergangsgeld .....	8 <input type="checkbox"/>	1 <input type="checkbox"/> →	<input type="text"/>	<input type="text"/>	oder <input type="text"/>

### 304 Haben Sie im Jahr 2022 nachfolgende Leistungen erhalten?

	Nein	Ja	Anzahl Monate	Betrag pro Monat (Volle Euro)	Jahresbetrag (Volle Euro)
Öffentliche Ausbildungsförderung (BAföG, Stipendium, Berufsausbildungsbeihilfe), Zuschüsse zum Aufstiegs-BAföG .....	8 <input type="checkbox"/>	1 <input type="checkbox"/> →	<input type="text"/>	<input type="text"/>	oder <input type="text"/>
Elterngeld .....	8 <input type="checkbox"/>	1 <input type="checkbox"/> →	<input type="text"/>	<input type="text"/>	oder <input type="text"/>
Pflegegeld der gesetzlichen Pflegeversicherung .....	8 <input type="checkbox"/>	1 <input type="checkbox"/> →	<input type="text"/>	<input type="text"/>	oder <input type="text"/>
Mutterschaftsgeld der Krankenkasse .....	8 <input type="checkbox"/>	1 <input type="checkbox"/> →	<input type="text"/>	<input type="text"/>	<input type="text"/>
Mutterschaftsgeld des Bundesamtes für Soziale Sicherung (BAS) .....	8 <input type="checkbox"/>	1 <input type="checkbox"/> →	<input type="text"/>	<input type="text"/>	<input type="text"/>
Familiengeld (nur für Bayern) oder Landeserziehungsgeld (nur für Sachsen) .....	8 <input type="checkbox"/>	1 <input type="checkbox"/> →	<input type="text"/>	<input type="text"/>	<input type="text"/>
Krankengeld der gesetzlichen Krankenversicherung .....	8 <input type="checkbox"/>	1 <input type="checkbox"/> →	<input type="text"/>	<input type="text"/>	<input type="text"/>
Verletzten- oder Übergangsgeld der gesetzlichen Unfallversicherung .....	8 <input type="checkbox"/>	1 <input type="checkbox"/> →	<input type="text"/>	<input type="text"/>	<input type="text"/>
Übergangsgeld der gesetzlichen Rentenversicherung .....	8 <input type="checkbox"/>	1 <input type="checkbox"/> →	<input type="text"/>	<input type="text"/>	<input type="text"/>
Blindengeld .....	8 <input type="checkbox"/>	1 <input type="checkbox"/> →	<input type="text"/>	<input type="text"/>	<input type="text"/>

Muster

**305 Haben Sie im Jahr 2022 folgende Leistungen wegen der Coronaviruskrise erhalten?**

	Nein	Ja	Anzahl Monate	Betrag pro Monat (Volle Euro)	Jahresbetrag (Volle Euro)
Für Kinderbetreuung: Corona-Kinderkrankengeld .....	8 <input type="checkbox"/>	1 <input type="checkbox"/> →	<input type="text"/>	<input type="text"/>	oder <input type="text"/>
Lohnersatz/Erstattungen für Eltern bei Corona bedingter Kita- oder Schulschließung .....	8 <input type="checkbox"/>	1 <input type="checkbox"/> →	<input type="text"/>	<input type="text"/>	oder <input type="text"/>
Für Selbstständige: Zuschüsse durch Corona- Wirtschaftshilfen (z. B. Überbrückungs-, Neustart-, Härtefallhilfen) .....	8 <input type="checkbox"/>	1 <input type="checkbox"/> →	<input type="text"/>	<input type="text"/>	oder <input type="text"/>

**Private Vorsorge und Leistungen aus einer privaten Vorsorge im Jahr 2022**

**306 Haben Sie im Jahr 2022 Beiträge für die private Vorsorge geleistet (z. B. für private Renten-, Lebens-, Berufsunfähigkeits- oder Unfallversicherung)?**

Nein	Ja	Anzahl Monate	Betrag pro Monat (Volle Euro)
8 <input type="checkbox"/>	1 <input type="checkbox"/> →	<input type="text"/>	<input type="text"/>

**307 Haben Sie im Jahr 2022 eine Rente aus privater Vorsorge erhalten (z. B. aus einer Lebens-, Renten-, Berufsunfähigkeits- oder Pflegezusatzversicherung)?**

Nein	Ja	Anzahl Monate	Betrag pro Monat (Volle Euro)
8 <input type="checkbox"/>	1 <input type="checkbox"/> →	<input type="text"/>	<input type="text"/>

**Beteiligung an der Erhebung**

**308 Haben Sie die Fragen ab 97 selbst beantwortet?**

Ja ..... 1  → 310

Nein, ein anderes Haushaltsmitglied hat die Fragen beantwortet. .... 2

Nein, eine nicht im Haushalt lebende Person hat die Fragen beantwortet. .... 3  → 310

**309 Welches Haushaltsmitglied hat die Personenfragen beantwortet?**

Geben Sie bitte die Nummer (siehe Namenslasche) der Person an, die die Fragen beantwortet hat. ....

**310 Wie viele Minuten haben Sie zur Beantwortung des Fragebogens benötigt?**

Anzahl Minuten .....

Muster

**Hinweis!**

Tragen Sie bitte Ihren Namen seitlich ins Register ein.

**289 War Ihre Situation in 2022 das ganze Jahr gleich geblieben?**

Ja, tragen Sie bitte die Ziffer aus der Liste 289 ein.   → 290

Nein, tragen Sie bitte für jeden Monat die Ziffer aus der Liste 289 ein, die in diesem Monat überwiegend zutraf.

Januar .....	<input type="text"/>	Juli .....	<input type="text"/>
Februar .....	<input type="text"/>	August .....	<input type="text"/>
März .....	<input type="text"/>	September .....	<input type="text"/>
April .....	<input type="text"/>	Oktober .....	<input type="text"/>
Mai .....	<input type="text"/>	November .....	<input type="text"/>
Juni .....	<input type="text"/>	Dezember .....	<input type="text"/>

Liste 289	
Arbeitnehmer/-in, Beamtin/Beamter (auch Zeit-, Berufssoldat/-in)	Auszubildende/-r mit Ausbildungsvergütung .... 10
Vollzeit .....	1
Teilzeit .....	2
Selbstständige/-r, Freiberufler/-in	Unbezahlte mithelfende/-r Familienangehörige/-r im familieneigenen Betrieb
Vollzeit .....	Vollzeit .....
Teilzeit .....	Teilzeit .....
Geringfügig erwerbstätig	Im Bundesfreiwilligendienst (auch soziales, ökologisches oder kulturelles Jahr) .....
Erwerbstätige/-r	Im freiwilligen Wehrdienst .....
Elternzeit .....	Schüler/-in, Auszubildende/-r ohne Vergütung, Student/-in .....
Altersteilzeit .....	15
vollständiger oder teilweiser Freistellung nach dem Pflegezeitgesetz .....	Rentner/-in, Pensionär/-in .....
teilweiser Freistellung nach dem Familienpflegezeitgesetz .....	6
	7
	Arbeitslose/-r .....
	8
	9
	Hausfrau/Hausmann .....
	17
	Dauerhaft erwerbsunfähige Person .....
	18
	Sonstiges .....
	19
	20

**290 Waren Sie im Jahr 2022 arbeitslos bei der Agentur für Arbeit gemeldet?**

Ja ..... 1   
 Nein ..... 8  → 292

**291 Waren Sie im Jahr 2022 für die gesamte Zeit der Arbeitslosigkeit bei der Agentur für Arbeit gemeldet?**

Ja ..... 1   
 Nein, nur für einen Teil der Arbeitslosigkeit ..... 8

Person 3:

**292 Wenn Sie an Ihre Haupt- oder Nebenerwerbstätigkeiten denken:  
Wie viele Stunden pro Woche haben Sie im Jahr 2022 normalerweise gearbeitet?**

Stundenzahl ..... Anzahl

Trifft nicht zu, war im gesamten Jahr 2022 nicht erwerbstätig ..... 8

### Einkommen aus Erwerbstätigkeit im Jahr 2022

**293 Haben Sie im Jahr 2022 Einkommen (Lohn/Gehalt) als Arbeitnehmer/-in erhalten?**

**i** Hierzu gehören auch Minijobs und Besoldungen für Beamte oder Richter.

Ja ..... 1

Nein ..... 8  → 297

**294 Haben Sie im Jahr 2022 folgende Einkommen (Lohn/Gehalt) als Arbeitnehmer/-in oder Beamtin/Beamter erhalten?**

**i** Geben Sie bitte den Nettobetrag (Einkommen nach eventuellem Abzug von Steuern und Sozialversicherungsbeiträgen) an.

	Nein	Ja	Anzahl Monate	Nettobetrag pro Monat (Volle Euro)	Jahresnetto-betrag (Volle Euro)
Lohn/Gehalt aus der Haupterwerbstätigkeit (ohne Sonderzahlungen wie Weihnachtsgeld oder Prämien, ohne Firmenwagen und ohne Kindergeld) .....	8 <input type="checkbox"/>	1 <input type="checkbox"/> →	<input type="text"/>	<input type="text"/>	oder <input type="text"/>

Lohn/Gehalt aus Nebenerwerbstätigkeit (ohne Sonderzahlungen) .....	8 <input type="checkbox"/>	1 <input type="checkbox"/> →	<input type="text"/>	<input type="text"/>	oder <input type="text"/>
--	----------------------------	------------------------------	----------------------	----------------------	---------------------------

**295 Haben Sie im Jahr 2022 eine oder mehrere der folgenden Sondervergütungen erhalten?**

**i** Geben Sie bitte den Nettobetrag an.

	Nein	Ja	Jahresnettobetrag (Volle Euro)
Weihnachtsgeld .....	8 <input type="checkbox"/>	1 <input type="checkbox"/> →	<input type="text"/>

Urlaubsgeld .....	8 <input type="checkbox"/>	1 <input type="checkbox"/> →	<input type="text"/>
-------------------	----------------------------	------------------------------	----------------------

Prämien, Bonuszahlungen und Gewinnbeteiligungen .....	8 <input type="checkbox"/>	1 <input type="checkbox"/> →	<input type="text"/>
---	----------------------------	------------------------------	----------------------

Abfindungen bei betriebsbedingten Kündigungen (vor Erreichung des Rentenalters) .....	8 <input type="checkbox"/>	1 <input type="checkbox"/> →	<input type="text"/>
---	----------------------------	------------------------------	----------------------

Abfindungen bei Eintritt in den Ruhestand .....	8 <input type="checkbox"/>	1 <input type="checkbox"/> →	<input type="text"/>
---	----------------------------	------------------------------	----------------------

Vorruhestandsgeld .....	8 <input type="checkbox"/>	1 <input type="checkbox"/> →	<input type="text"/>
-------------------------	----------------------------	------------------------------	----------------------



**296 Haben Sie im Jahr 2022 einen geldwerten Vorteil aus der privaten Nutzung eines Firmenwagens oder aus Sach- und Naturalleistungen erhalten?**

**i** Falls der geldwerte Vorteil unbekannt ist, können Sie 1 % des Listenpreises des Firmenwagens zuzüglich 0,03 % des Listenpreises für jeden Entfernungskilometer zwischen Wohnung und Arbeitsstätte eintragen, z. B. bei einer Entfernung von 10 km entspricht das 1,3 % des Listenpreises.

	Nein	Ja	Anzahl Monate	Bruttobetrag pro Monat (Volle Euro)
Private Nutzung eines Firmenwagens .....	8 <input type="checkbox"/>	1 <input type="checkbox"/> →	<input type="text"/>	<input type="text"/>
Sach- und Naturalleistungen oder Rabatte (z. B. Werkswohnung, Lebensmittel, Tankgutscheine) .....	8 <input type="checkbox"/>	1 <input type="checkbox"/> →	<input type="text"/>	<input type="text"/>

**297 Haben Sie im Jahr 2022 Einkommen aus selbstständiger oder freiberuflicher Erwerbstätigkeit erzielt?**

Ja ..... 1

Nein ..... 8  → 299

**298 Wie hoch waren Ihre Einkünfte aus selbstständiger oder freiberuflicher Tätigkeit im Jahr 2022?**

**i** Bitte berücksichtigen Sie auch Sach- oder Gewinnentnahmen aus dem Betriebs-/Geschäftsvermögen.

Falls Sie in 2022 insgesamt negative Einkünfte (Verluste) erzielt haben, so tragen Sie bitte diesen Betrag mit einem Minuszeichen ein.

Einkünfte .....

Ja, Jahresbruttobetrag (Volle Euro)

Muster

**Einkommen aus Renten/Pensionen im Jahr 2022**

**299 Haben Sie im Jahr 2022 Renten/Pensionen aus eigenen Ansprüchen erhalten?**

Ja ..... 1

Nein ..... 8  → 301

**300 Welche Einkommen aus Renten/ Pensionen aus eigenen Ansprüchen haben Sie im Jahr 2022 erhalten?**

**i** Geben Sie bitte den Auszahlungsbetrag ohne Krankenversicherungsbeiträge an.

	Nein	Ja	Anzahl Monate	Betrag pro Monat (Volle Euro)	Jahresbetrag (Volle Euro)
Altersrente der gesetzlichen Rentenversicherung .....	8 <input type="checkbox"/>	1 <input type="checkbox"/> →	<input type="text"/>	<input type="text"/>	oder <input type="text"/>
Pension (Altersruhegehalt) .....	8 <input type="checkbox"/>	1 <input type="checkbox"/> →	<input type="text"/>	<input type="text"/>	oder <input type="text"/>
Rente der Zusatzversorgungskassen des öffentlichen Dienstes .....	8 <input type="checkbox"/>	1 <input type="checkbox"/> →	<input type="text"/>	<input type="text"/>	oder <input type="text"/>
Werks- oder Betriebsrente .....	8 <input type="checkbox"/>	1 <input type="checkbox"/> →	<input type="text"/>	<input type="text"/>	oder <input type="text"/>
Rente von berufsständischen Versorgungswerken oder von der landwirtschaftlichen Alterskasse .....	8 <input type="checkbox"/>	1 <input type="checkbox"/> →	<input type="text"/>	<input type="text"/>	oder <input type="text"/>
Pension aufgrund von Dienstunfähigkeit .....	8 <input type="checkbox"/>	1 <input type="checkbox"/> →	<input type="text"/>	<input type="text"/>	oder <input type="text"/>
Unfallrente der gesetzlichen Unfallversicherung .....	8 <input type="checkbox"/>	1 <input type="checkbox"/> →	<input type="text"/>	<input type="text"/>	oder <input type="text"/>
Erwerbsminderungsrente der gesetzlichen Rentenversicherung .....	8 <input type="checkbox"/>	1 <input type="checkbox"/> →	<input type="text"/>	<input type="text"/>	oder <input type="text"/>
Auslandsrente .....	8 <input type="checkbox"/>	1 <input type="checkbox"/> →	<input type="text"/>	<input type="text"/>	oder <input type="text"/>
Kriegsopferrente, SED-Opferrente oder Lastenausgleichsrente .....	8 <input type="checkbox"/>	1 <input type="checkbox"/> →	<input type="text"/>	<input type="text"/>	oder <input type="text"/>

**301 Haben Sie im Jahr 2022 Einkommen aus Witwenrenten/-geld oder Waisenrenten/-geld erhalten?**

**i** Geben Sie bitte den Auszahlungsbetrag ohne Krankenversicherungsbeiträge an.

	Nein	Ja	Anzahl Monate	Betrag pro Monat (Volle Euro)	Jahresbetrag (Volle Euro)
	8 <input type="checkbox"/>	1 <input type="checkbox"/> →	<input type="text"/>	<input type="text"/>	oder <input type="text"/>

**302 Welche Art von Witwenrente/-geld oder Waisenrente/-geld haben Sie im Jahr 2022 bezogen?**

Bitte geben Sie alles Zutreffende an.

- Witwenrente/-geld oder Waisenrente/-geld ...
- der gesetzlichen Rentenversicherung ..... 1
  - nach dem Beamtenversorgungsgesetz ..... 2
  - der Zusatzversorgungskassen, Betriebs- oder Werksrente ..... 3
  - der berufsständischen Versorgungswerke oder landwirtschaftlichen Alterskasse ..... 4
  - aus einem anderen Land (Auslandsrente) ..... 5
  - der gesetzlichen Unfallversicherung ..... 6
  - Sonstige öffentliche Witwen- oder Waisenrente ..... 7
  - Trifft nicht zu .....

MUSTER

**303 Haben Sie im Jahr 2022 Arbeitslosengeld I oder sonstige Leistungen der Agentur für Arbeit erhalten?**

	Nein	Ja	Anzahl Monate	Betrag pro Monat (Volle Euro)	Jahresbetrag (Volle Euro)
Arbeitslosengeld I .....	8 <input type="checkbox"/>	1 <input type="checkbox"/> →	_ _	_ _ _ _	oder  _ _ _ _ _
Zuschüsse zur Weiterbildung .....	8 <input type="checkbox"/>	1 <input type="checkbox"/> →	_ _	_ _ _ _	oder  _ _ _ _ _
Förderung der Existenzbildung .....	8 <input type="checkbox"/>	1 <input type="checkbox"/> →	_ _	_ _ _ _	oder  _ _ _ _ _
Kurzarbeitergeld .....	8 <input type="checkbox"/>	1 <input type="checkbox"/> →	_ _	_ _ _ _	oder  _ _ _ _ _
Wintergeld .....	8 <input type="checkbox"/>	1 <input type="checkbox"/> →	_ _	_ _ _ _	oder  _ _ _ _ _
Insolvenzgeld .....	8 <input type="checkbox"/>	1 <input type="checkbox"/> →	_ _	_ _ _ _	oder  _ _ _ _ _
Übergangsgeld .....	8 <input type="checkbox"/>	1 <input type="checkbox"/> →	_ _	_ _ _ _	oder  _ _ _ _ _

**304 Haben Sie im Jahr 2022 nachfolgende Leistungen erhalten?**

	Nein	Ja	Anzahl Monate	Betrag pro Monat (Volle Euro)	Jahresbetrag (Volle Euro)
Öffentliche Ausbildungsförderung (BAföG, Stipendium, Berufsausbildungsbeihilfe), Zuschüsse zum Aufstiegs-BAföG .....	8 <input type="checkbox"/>	1 <input type="checkbox"/> →	_ _	_ _ _ _	oder  _ _ _ _ _
Elterngeld .....	8 <input type="checkbox"/>	1 <input type="checkbox"/> →	_ _	_ _ _ _	oder  _ _ _ _ _
Pflegegeld der gesetzlichen Pflegeversicherung .....	8 <input type="checkbox"/>	1 <input type="checkbox"/> →	_ _	_ _ _ _	oder  _ _ _ _ _
Mutterschaftsgeld der Krankenkasse .....	8 <input type="checkbox"/>	1 <input type="checkbox"/> →	_ _	_ _ _ _	
Mutterschaftsgeld des Bundesamtes für Soziale Sicherung (BAS) .....	8 <input type="checkbox"/>	1 <input type="checkbox"/> →	_ _	_ _ _ _	
Familiengeld (nur für Bayern) oder Landeserziehungsgeld (nur für Sachsen) .....	8 <input type="checkbox"/>	1 <input type="checkbox"/> →	_ _	_ _ _ _	
Krankengeld der gesetzlichen Krankenversicherung .....	8 <input type="checkbox"/>	1 <input type="checkbox"/> →	_ _	_ _ _ _	
Verletzten- oder Übergangsgeld der gesetzlichen Unfallversicherung .....	8 <input type="checkbox"/>	1 <input type="checkbox"/> →	_ _	_ _ _ _	
Übergangsgeld der gesetzlichen Rentenversicherung .....	8 <input type="checkbox"/>	1 <input type="checkbox"/> →	_ _	_ _ _ _	
Blindengeld .....	8 <input type="checkbox"/>	1 <input type="checkbox"/> →	_ _	_ _ _ _	

Muster

**305 Haben Sie im Jahr 2022 folgende Leistungen wegen der Coronaviruskrise erhalten?**

	Nein	Ja	Anzahl Monate	Betrag pro Monat (Volle Euro)	Jahresbetrag (Volle Euro)
Für Kinderbetreuung: Corona-Kinderkrankengeld .....	8 <input type="checkbox"/>	1 <input type="checkbox"/>	→ <input type="text"/>	<input type="text"/>	oder <input type="text"/>
Lohnersatz/Erstattungen für Eltern bei Corona bedingter Kita- oder Schulschließung .....	8 <input type="checkbox"/>	1 <input type="checkbox"/>	→ <input type="text"/>	<input type="text"/>	oder <input type="text"/>
Für Selbstständige: Zuschüsse durch Corona- Wirtschaftshilfen (z. B. Überbrückungs-, Neustart-, Härtefallhilfen) .....	8 <input type="checkbox"/>	1 <input type="checkbox"/>	→ <input type="text"/>	<input type="text"/>	oder <input type="text"/>

**Private Vorsorge und Leistungen aus einer privaten Vorsorge im Jahr 2022**

**306 Haben Sie im Jahr 2022 Beiträge für die private Vorsorge geleistet (z. B. für private Renten-, Lebens-, Berufsunfähigkeits- oder Unfallversicherung)?**

Nein	Ja	Anzahl Monate	Betrag pro Monat (Volle Euro)
8 <input type="checkbox"/>	1 <input type="checkbox"/>	→ <input type="text"/>	<input type="text"/>

**307 Haben Sie im Jahr 2022 eine Rente aus privater Vorsorge erhalten (z. B. aus einer Lebens-, Renten-, Berufsunfähigkeits- oder Pflegezusatzversicherung)?**

Nein	Ja	Anzahl Monate	Betrag pro Monat (Volle Euro)
8 <input type="checkbox"/>	1 <input type="checkbox"/>	→ <input type="text"/>	<input type="text"/>

**Beteiligung an der Erhebung**

**308 Haben Sie die Fragen ab 97 selbst beantwortet?**

Ja ..... 1  → 310

Nein, ein anderes Haushaltsmitglied hat die Fragen beantwortet. .... 2

Nein, eine nicht im Haushalt lebende Person hat die Fragen beantwortet. .... 3  → 310

**309 Welches Haushaltsmitglied hat die Personenfragen beantwortet?**

Geben Sie bitte die Nummer (siehe Namenslasche) der Person an, die die Fragen beantwortet hat. ....

**310 Wie viele Minuten haben Sie zur Beantwortung des Fragebogens benötigt?**

Anzahl Minuten .....

Muster

**Hinweis!**

Tragen Sie bitte Ihren Namen seitlich ins Register ein.

**289 War Ihre Situation in 2022 das ganze Jahr gleich geblieben?**

Ja, tragen Sie bitte die Ziffer aus der Liste 289 ein.   → 290

Nein, tragen Sie bitte für jeden Monat die Ziffer aus der Liste 289 ein, die in diesem Monat überwiegend zutraf.

Januar .....	<input type="text"/>	Juli .....	<input type="text"/>
Februar .....	<input type="text"/>	August .....	<input type="text"/>
März .....	<input type="text"/>	September .....	<input type="text"/>
April .....	<input type="text"/>	Oktober .....	<input type="text"/>
Mai .....	<input type="text"/>	November .....	<input type="text"/>
Juni .....	<input type="text"/>	Dezember .....	<input type="text"/>

**Liste 289**

Arbeitnehmer/-in, Beamtin/Beamter (auch Zeit-, Berufssoldat/-in)		Auszubildende/-r mit Ausbildungsvergütung ....	10
Vollzeit .....	1	Unbezahlte mithelfende/-r Familienangehörige/-r im familieneigenen Betrieb	
Teilzeit .....	2	Vollzeit .....	11
Selbstständige/-r, Freiberufler/-in		Teilzeit .....	12
Vollzeit .....	3	Im Bundesfreiwilligendienst (auch soziales, ökologisches oder kulturelles Jahr) .....	13
Teilzeit .....	4	Im freiwilligen Wehrdienst .....	14
Geringfügig erwerbstätig .....	5	Schüler/-in, Auszubildende/-r ohne Vergütung, Student/-in .....	15
Erwerbstätige/-r		Rentner/-in, Pensionär/-in .....	16
Elternzeit .....	6	Arbeitslose/-r .....	17
Altersteilzeit .....	7	Hausfrau/Hausmann .....	18
vollständiger oder teilweiser Freistellung nach dem Pflegezeitgesetz .....	8	Dauerhaft erwerbsunfähige Person .....	19
teilweiser Freistellung nach dem Familienpflegezeitgesetz .....	9	Sonstiges .....	20

**290 Waren Sie im Jahr 2022 arbeitslos bei der Agentur für Arbeit gemeldet?**

Ja ..... 1   
 Nein ..... 8  → 292

**291 Waren Sie im Jahr 2022 für die gesamte Zeit der Arbeitslosigkeit bei der Agentur für Arbeit gemeldet?**

Ja ..... 1   
 Nein, nur für einen Teil der Arbeitslosigkeit ..... 8

Person 4:

**292 Wenn Sie an Ihre Haupt- oder Nebenerwerbstätigkeiten denken:  
Wie viele Stunden pro Woche haben Sie im Jahr 2022 normalerweise gearbeitet?**

Stundenzahl ..... Anzahl

Trifft nicht zu, war im gesamten Jahr 2022 nicht erwerbstätig ..... 8

### Einkommen aus Erwerbstätigkeit im Jahr 2022

**293 Haben Sie im Jahr 2022 Einkommen (Lohn/Gehalt) als Arbeitnehmer/-in erhalten?**

**i** Hierzu gehören auch Minijobs und Besoldungen für Beamte oder Richter.

Ja ..... 1

Nein ..... 8  → 297

**294 Haben Sie im Jahr 2022 folgende Einkommen (Lohn/Gehalt) als Arbeitnehmer/-in oder Beamtin/Beamter erhalten?**

**i** Geben Sie bitte den Nettobetrag (Einkommen nach eventuellem Abzug von Steuern und Sozialversicherungsbeiträgen) an.

	Nein	Ja	Anzahl Monate	Nettobetrag pro Monat (Volle Euro)	Jahresnetto-betrag (Volle Euro)
Lohn/Gehalt aus der Haupterwerbstätigkeit (ohne Sonderzahlungen wie Weihnachtsgeld oder Prämien, ohne Firmenwagen und ohne Kindergeld) .....	8 <input type="checkbox"/>	1 <input type="checkbox"/> →	<input type="text"/>	<input type="text"/>	oder <input type="text"/>

Lohn/Gehalt aus Nebenerwerbstätigkeit (ohne Sonderzahlungen) .....	8 <input type="checkbox"/>	1 <input type="checkbox"/> →	<input type="text"/>	<input type="text"/>	oder <input type="text"/>
--	----------------------------	------------------------------	----------------------	----------------------	---------------------------

**295 Haben Sie im Jahr 2022 eine oder mehrere der folgenden Sondervergütungen erhalten?**

**i** Geben Sie bitte den Nettobetrag an.

	Nein	Ja	Jahresnettobetrag (Volle Euro)
Weihnachtsgeld .....	8 <input type="checkbox"/>	1 <input type="checkbox"/> →	<input type="text"/>

Urlaubsgeld .....	8 <input type="checkbox"/>	1 <input type="checkbox"/> →	<input type="text"/>
-------------------	----------------------------	------------------------------	----------------------

Prämien, Bonuszahlungen und Gewinnbeteiligungen .....	8 <input type="checkbox"/>	1 <input type="checkbox"/> →	<input type="text"/>
---	----------------------------	------------------------------	----------------------

Abfindungen bei betriebsbedingten Kündigungen (vor Erreichung des Rentenalters) .....	8 <input type="checkbox"/>	1 <input type="checkbox"/> →	<input type="text"/>
---	----------------------------	------------------------------	----------------------

Abfindungen bei Eintritt in den Ruhestand .....	8 <input type="checkbox"/>	1 <input type="checkbox"/> →	<input type="text"/>
---	----------------------------	------------------------------	----------------------

Vorruhestandsgeld .....	8 <input type="checkbox"/>	1 <input type="checkbox"/> →	<input type="text"/>
-------------------------	----------------------------	------------------------------	----------------------

**296 Haben Sie im Jahr 2022 einen geldwerten Vorteil aus der privaten Nutzung eines Firmenwagens oder aus Sach- und Naturalleistungen erhalten?**

**i** Falls der geldwerte Vorteil unbekannt ist, können Sie 1 % des Listenpreises des Firmenwagens zuzüglich 0,03 % des Listenpreises für jeden Entfernungskilometer zwischen Wohnung und Arbeitsstätte eintragen, z. B. bei einer Entfernung von 10 km entspricht das 1,3 % des Listenpreises.

	Nein	Ja	Anzahl Monate	Bruttobetrag pro Monat (Volle Euro)
Private Nutzung eines Firmenwagens .....	8 <input type="checkbox"/>	1 <input type="checkbox"/> →	<input type="text"/>	<input type="text"/>
Sach- und Naturalleistungen oder Rabatte (z. B. Werkswohnung, Lebensmittel, Tankgutscheine) .....	8 <input type="checkbox"/>	1 <input type="checkbox"/> →	<input type="text"/>	<input type="text"/>

**297 Haben Sie im Jahr 2022 Einkommen aus selbstständiger oder freiberuflicher Erwerbstätigkeit erzielt?**

Ja ..... 1

Nein ..... 8  → 299

**298 Wie hoch waren Ihre Einkünfte aus selbstständiger oder freiberuflicher Tätigkeit im Jahr 2022?**

**i** Bitte berücksichtigen Sie auch Sach- oder Gewinnentnahmen aus dem Betriebs-/Geschäftsvermögen.

Falls Sie in 2022 insgesamt negative Einkünfte (Verluste) erzielt haben, so tragen Sie bitte diesen Betrag mit einem Minuszeichen ein.

Einkünfte .....

Ja, resbruttobetrag (Volle Euro)

Muster

**Einkommen aus Renten/Pensionen im Jahr 2022**

**299 Haben Sie im Jahr 2022 Renten/Pensionen aus eigenen Ansprüchen erhalten?**

Ja ..... 1

Nein ..... 8  → 301

**300 Welche Einkommen aus Renten/ Pensionen aus eigenen Ansprüchen haben Sie im Jahr 2022 erhalten?**

**i** Geben Sie bitte den Auszahlungsbetrag ohne Krankenversicherungsbeiträge an.

	Nein	Ja	Anzahl Monate	Betrag pro Monat (Volle Euro)	Jahresbetrag (Volle Euro)
Altersrente der gesetzlichen Rentenversicherung .....	8 <input type="checkbox"/>	1 <input type="checkbox"/> →	<input type="text"/>	<input type="text"/>	oder <input type="text"/>
Pension (Altersruhegehalt) .....	8 <input type="checkbox"/>	1 <input type="checkbox"/> →	<input type="text"/>	<input type="text"/>	oder <input type="text"/>
Rente der Zusatzversorgungskassen des öffentlichen Dienstes .....	8 <input type="checkbox"/>	1 <input type="checkbox"/> →	<input type="text"/>	<input type="text"/>	oder <input type="text"/>
Werks- oder Betriebsrente .....	8 <input type="checkbox"/>	1 <input type="checkbox"/> →	<input type="text"/>	<input type="text"/>	oder <input type="text"/>
Rente von berufsständischen Versorgungswerken oder von der landwirtschaftlichen Alterskasse .....	8 <input type="checkbox"/>	1 <input type="checkbox"/> →	<input type="text"/>	<input type="text"/>	oder <input type="text"/>
Pension aufgrund von Dienstunfähigkeit .....	8 <input type="checkbox"/>	1 <input type="checkbox"/> →	<input type="text"/>	<input type="text"/>	oder <input type="text"/>
Unfallrente der gesetzlichen Unfallversicherung .....	8 <input type="checkbox"/>	1 <input type="checkbox"/> →	<input type="text"/>	<input type="text"/>	oder <input type="text"/>
Erwerbsminderungsrente der gesetzlichen Rentenversicherung .....	8 <input type="checkbox"/>	1 <input type="checkbox"/> →	<input type="text"/>	<input type="text"/>	oder <input type="text"/>
Auslandsrente .....	8 <input type="checkbox"/>	1 <input type="checkbox"/> →	<input type="text"/>	<input type="text"/>	oder <input type="text"/>
Kriegsopferrente, SED-Opferrente oder Lastenausgleichsrente .....	8 <input type="checkbox"/>	1 <input type="checkbox"/> →	<input type="text"/>	<input type="text"/>	oder <input type="text"/>

**301 Haben Sie im Jahr 2022 Einkommen aus Witwenrenten/-geld oder Waisenrenten/-geld erhalten?**

**i** Geben Sie bitte den Auszahlungsbetrag ohne Krankenversicherungsbeiträge an.

	Nein	Ja	Anzahl Monate	Betrag pro Monat (Volle Euro)	Jahresbetrag (Volle Euro)
	8 <input type="checkbox"/>	1 <input type="checkbox"/> →	<input type="text"/>	<input type="text"/>	oder <input type="text"/>

**302 Welche Art von Witwenrente/-geld oder Waisenrente/-geld haben Sie im Jahr 2022 bezogen?**

Bitte geben Sie alles Zutreffende an.

- Witwenrente/-geld oder Waisenrente/-geld ...
- der gesetzlichen Rentenversicherung ..... 1
  - nach dem Beamtenversorgungsgesetz ..... 2
  - der Zusatzversorgungskassen, Betriebs- oder Werksrente ..... 3
  - der berufsständischen Versorgungswerke oder landwirtschaftlichen Alterskasse ..... 4
  - aus einem anderen Land (Auslandsrente) ..... 5
  - der gesetzlichen Unfallversicherung ..... 6
  - Sonstige öffentliche Witwen- oder Waisenrente ..... 7
  - Trifft nicht zu .....



## Einkommen von anderen öffentlichen Trägern im Jahr 2022

### 303 Haben Sie im Jahr 2022 Arbeitslosengeld I oder sonstige Leistungen der Agentur für Arbeit erhalten?

	Nein	Ja	Anzahl Monate	Betrag pro Monat (Volle Euro)	Jahresbetrag (Volle Euro)
Arbeitslosengeld I .....	8 <input type="checkbox"/>	1 <input type="checkbox"/> →	_____	_____	oder _____
Zuschüsse zur Weiterbildung .....	8 <input type="checkbox"/>	1 <input type="checkbox"/> →	_____	_____	oder _____
Förderung der Existenzbildung .....	8 <input type="checkbox"/>	1 <input type="checkbox"/> →	_____	_____	oder _____
Kurzarbeitergeld .....	8 <input type="checkbox"/>	1 <input type="checkbox"/> →	_____	_____	oder _____
Wintergeld .....	8 <input type="checkbox"/>	1 <input type="checkbox"/> →	_____	_____	oder _____
Insolvenzgeld .....	8 <input type="checkbox"/>	1 <input type="checkbox"/> →	_____	_____	oder _____
Übergangsgeld .....	8 <input type="checkbox"/>	1 <input type="checkbox"/> →	_____	_____	oder _____

### 304 Haben Sie im Jahr 2022 nachfolgende Leistungen erhalten?

	Nein	Ja	Anzahl Monate	Betrag pro Monat (Volle Euro)	Jahresbetrag (Volle Euro)
Öffentliche Ausbildungsförderung (BAföG, Stipendium, Berufsausbildungsbeihilfe), Zuschüsse zum Aufstiegs-BAföG .....	8 <input type="checkbox"/>	1 <input type="checkbox"/> →	_____	_____	oder _____
Elterngeld .....	8 <input type="checkbox"/>	1 <input type="checkbox"/> →	_____	_____	oder _____
Pflegegeld der gesetzlichen Pflegeversicherung .....	8 <input type="checkbox"/>	1 <input type="checkbox"/> →	_____	_____	oder _____
Mutterschaftsgeld der Krankenkasse .....	8 <input type="checkbox"/>	1 <input type="checkbox"/> →	_____	_____	oder _____
Mutterschaftsgeld des Bundesamtes für Soziale Sicherung (BAS) .....	8 <input type="checkbox"/>	1 <input type="checkbox"/> →	_____	_____	oder _____
Familiengeld (nur für Bayern) oder Landeserziehungsgeld (nur für Sachsen) .....	8 <input type="checkbox"/>	1 <input type="checkbox"/> →	_____	_____	oder _____
Krankengeld der gesetzlichen Krankenversicherung .....	8 <input type="checkbox"/>	1 <input type="checkbox"/> →	_____	_____	oder _____
Verletzten- oder Übergangsgeld der gesetzlichen Unfallversicherung .....	8 <input type="checkbox"/>	1 <input type="checkbox"/> →	_____	_____	oder _____
Übergangsgeld der gesetzlichen Rentenversicherung .....	8 <input type="checkbox"/>	1 <input type="checkbox"/> →	_____	_____	oder _____
Blindengeld .....	8 <input type="checkbox"/>	1 <input type="checkbox"/> →	_____	_____	oder _____

Muster

**305 Haben Sie im Jahr 2022 folgende Leistungen wegen der Coronaviruskrise erhalten?**

	Nein	Ja	Anzahl Monate	Betrag pro Monat (Volle Euro)	Jahresbetrag (Volle Euro)
Für Kinderbetreuung: Corona-Kinderkrankengeld .....	8 <input type="checkbox"/>	1 <input type="checkbox"/>	→ <input type="text"/>	<input type="text"/>	oder <input type="text"/>
Lohnersatz/Erstattungen für Eltern bei Corona bedingter Kita- oder Schulschließung .....	8 <input type="checkbox"/>	1 <input type="checkbox"/>	→ <input type="text"/>	<input type="text"/>	oder <input type="text"/>
Für Selbstständige: Zuschüsse durch Corona- Wirtschaftshilfen (z. B. Überbrückungs-, Neustart-, Härtefallhilfen) .....	8 <input type="checkbox"/>	1 <input type="checkbox"/>	→ <input type="text"/>	<input type="text"/>	oder <input type="text"/>

**Private Vorsorge und Leistungen aus einer privaten Vorsorge im Jahr 2022**

**306 Haben Sie im Jahr 2022 Beiträge für die private Vorsorge geleistet (z. B. für private Renten-, Lebens-, Berufsunfähigkeits- oder Unfallversicherung)?**

Nein	Ja	Anzahl Monate	Betrag pro Monat (Volle Euro)
8 <input type="checkbox"/>	1 <input type="checkbox"/>	→ <input type="text"/>	<input type="text"/>

**307 Haben Sie im Jahr 2022 eine Rente aus privater Vorsorge erhalten (z. B. aus einer Lebens-, Renten-, Berufsunfähigkeits- oder Pflegezusatzversicherung)?**

Nein	Ja	Anzahl Monate	Betrag pro Monat (Volle Euro)
8 <input type="checkbox"/>	1 <input type="checkbox"/>	→ <input type="text"/>	<input type="text"/>

**Beteiligung an der Erhebung**

**308 Haben Sie die Fragen ab 97 selbst beantwortet?**

Ja ..... 1  → 310

Nein, ein anderes Haushaltsmitglied hat die Fragen beantwortet. .... 2

Nein, eine nicht im Haushalt lebende Person hat die Fragen beantwortet. .... 3  → 310

**309 Welches Haushaltsmitglied hat die Personenfragen beantwortet?**

Geben Sie bitte die Nummer (siehe Namenslasche) der Person an, die die Fragen beantwortet hat. ....

**310 Wie viele Minuten haben Sie zur Beantwortung des Fragebogens benötigt?**

Anzahl Minuten .....

Muster

**Hinweis!**

Tragen Sie bitte Ihren Namen seitlich ins Register ein.

**289 War Ihre Situation in 2022 das ganze Jahr gleich geblieben?**

Ja, tragen Sie bitte die Ziffer aus der Liste 289 ein.   → 290

Nein, tragen Sie bitte für jeden Monat die Ziffer aus der Liste 289 ein, die in diesem Monat überwiegend zutraf.

Januar .....	<input type="text"/>	Juli .....	<input type="text"/>
Februar .....	<input type="text"/>	August .....	<input type="text"/>
März .....	<input type="text"/>	September .....	<input type="text"/>
April .....	<input type="text"/>	Oktober .....	<input type="text"/>
Mai .....	<input type="text"/>	November .....	<input type="text"/>
Juni .....	<input type="text"/>	Dezember .....	<input type="text"/>

Liste 289	
Arbeitnehmer/-in, Beamtin/Beamter (auch Zeit-, Berufssoldat/-in)	Auszubildende/-r mit Ausbildungsvergütung .... 10
Vollzeit .....	1
Teilzeit .....	2
Selbstständige/-r, Freiberufler/-in	Unbezahlte mithelfende/-r Familienangehörige/-r im familieneigenen Betrieb
Vollzeit .....	Vollzeit .....
Teilzeit .....	Teilzeit .....
Geringfügig erwerbstätig	Im Bundesfreiwilligendienst (auch soziales, ökologisches oder kulturelles Jahr) .....
Erwerbstätige/-r	Im freiwilligen Wehrdienst .....
Elternzeit .....	Schüler/-in, Auszubildende/-r ohne Vergütung, Student/-in .....
Altersteilzeit .....	Rentner/-in, Pensionär/-in .....
vollständiger oder teilweiser Freistellung nach dem Pflegezeitgesetz .....	Arbeitslose/-r .....
teilweiser Freistellung nach dem Familienpflegezeitgesetz .....	Hausfrau/Hausmann .....
	Dauerhaft erwerbsunfähige Person .....
	Sonstiges .....

**290 Waren Sie im Jahr 2022 arbeitslos bei der Agentur für Arbeit gemeldet?**

Ja ..... 1

Nein ..... 8  → 292

**291 Waren Sie im Jahr 2022 für die gesamte Zeit der Arbeitslosigkeit bei der Agentur für Arbeit gemeldet?**

Ja ..... 1

Nein, nur für einen Teil der Arbeitslosigkeit ..... 8

**292 Wenn Sie an Ihre Haupt- oder Nebenerwerbstätigkeiten denken:  
Wie viele Stunden pro Woche haben Sie im Jahr 2022 normalerweise gearbeitet?**

Stundenzahl ..... Anzahl

Trifft nicht zu, war im gesamten Jahr 2022 nicht erwerbstätig ..... 8

### Einkommen aus Erwerbstätigkeit im Jahr 2022

**293 Haben Sie im Jahr 2022 Einkommen (Lohn/Gehalt) als Arbeitnehmer/-in erhalten?**

**i** Hierzu gehören auch Minijobs und Besoldungen für Beamte oder Richter.

Ja ..... 1

Nein ..... 8  → 297

**294 Haben Sie im Jahr 2022 folgende Einkommen (Lohn/Gehalt) als Arbeitnehmer/-in oder Beamtin/Beamter erhalten?**

**i** Geben Sie bitte den Nettobetrag (Einkommen nach eventuellem Abzug von Steuern und Sozialversicherungsbeiträgen) an.

Lohn/Gehalt aus der Haupterwerbstätigkeit (ohne Sonderzahlungen wie Weihnachtsgeld oder Prämien, ohne Firmenwagen und ohne Kindergeld) .....	8	Nein <input type="checkbox"/>	Ja <input type="checkbox"/>	→	Anzahl Monate <input type="text"/>	Nettobetrag pro Monat (Volle Euro) <input type="text"/>	oder	Jahresnetto-betrag (Volle Euro) <input type="text"/>
--	---	-------------------------------	-----------------------------	---	------------------------------------	---	------	--

Lohn/Gehalt aus Nebenerwerbstätigkeit (ohne Sonderzahlungen) .....	8	Nein <input type="checkbox"/>	Ja <input type="checkbox"/>	→	Anzahl Monate <input type="text"/>	Nettobetrag pro Monat (Volle Euro) <input type="text"/>	oder	Jahresnetto-betrag (Volle Euro) <input type="text"/>
--	---	-------------------------------	-----------------------------	---	------------------------------------	---	------	--

**295 Haben Sie im Jahr 2022 eine oder mehrere der folgenden Sondervergütungen erhalten?**

**i** Geben Sie bitte den Nettobetrag an.

Weihnachtsgeld .....	8	Nein <input type="checkbox"/>	Ja <input type="checkbox"/>	→	Jahresnettobetrag (Volle Euro) <input type="text"/>
----------------------	---	-------------------------------	-----------------------------	---	---

Urlaubsgeld .....	8	Nein <input type="checkbox"/>	Ja <input type="checkbox"/>	→	Jahresnettobetrag (Volle Euro) <input type="text"/>
-------------------	---	-------------------------------	-----------------------------	---	---

Prämien, Bonuszahlungen und Gewinnbeteiligungen .....	8	Nein <input type="checkbox"/>	Ja <input type="checkbox"/>	→	Jahresnettobetrag (Volle Euro) <input type="text"/>
---	---	-------------------------------	-----------------------------	---	---

Abfindungen bei betriebsbedingten Kündigungen (vor Erreichung des Rentenalters) .....	8	Nein <input type="checkbox"/>	Ja <input type="checkbox"/>	→	Jahresnettobetrag (Volle Euro) <input type="text"/>
---	---	-------------------------------	-----------------------------	---	---

Abfindungen bei Eintritt in den Ruhestand .....	8	Nein <input type="checkbox"/>	Ja <input type="checkbox"/>	→	Jahresnettobetrag (Volle Euro) <input type="text"/>
---	---	-------------------------------	-----------------------------	---	---

Vorruhestandsgeld .....	8	Nein <input type="checkbox"/>	Ja <input type="checkbox"/>	→	Jahresnettobetrag (Volle Euro) <input type="text"/>
-------------------------	---	-------------------------------	-----------------------------	---	---

**296 Haben Sie im Jahr 2022 einen geldwerten Vorteil aus der privaten Nutzung eines Firmenwagens oder aus Sach- und Naturalleistungen erhalten?**

**i** Falls der geldwerte Vorteil unbekannt ist, können Sie 1 % des Listenpreises des Firmenwagens zuzüglich 0,03 % des Listenpreises für jeden Entfernungskilometer zwischen Wohnung und Arbeitsstätte eintragen, z. B. bei einer Entfernung von 10 km entspricht das 1,3 % des Listenpreises.

	Nein	Ja	Anzahl Monate	Bruttobetrag pro Monat (Volle Euro)
Private Nutzung eines Firmenwagens .....	8 <input type="checkbox"/>	1 <input type="checkbox"/> →	<input type="text"/>	<input type="text"/>
Sach- und Naturalleistungen oder Rabatte (z. B. Werkswohnung, Lebensmittel, Tankgutscheine) .....	8 <input type="checkbox"/>	1 <input type="checkbox"/> →	<input type="text"/>	<input type="text"/>

**297 Haben Sie im Jahr 2022 Einkommen aus selbstständiger oder freiberuflicher Erwerbstätigkeit erzielt?**

Ja ..... 1

Nein ..... 8  → 299

**298 Wie hoch waren Ihre Einkünfte aus selbstständiger oder freiberuflicher Tätigkeit im Jahr 2022?**

**i** Bitte berücksichtigen Sie auch Sach- oder Gewinnentnahmen aus dem Betriebs-/Geschäftsvermögen.

Falls Sie in 2022 insgesamt negative Einkünfte (Verluste) erzielt haben, so tragen Sie bitte diesen Betrag mit einem Minuszeichen ein.

Einkünfte .....

Ja, Jahresbruttobetrag (Volle Euro)

Muster

**Einkommen aus Renten/Pensionen im Jahr 2022**

**299 Haben Sie im Jahr 2022 Renten/Pensionen aus eigenen Ansprüchen erhalten?**

Ja ..... 1

Nein ..... 8  → 301

**300 Welche Einkommen aus Renten/ Pensionen aus eigenen Ansprüchen haben Sie im Jahr 2022 erhalten?**

**i** Geben Sie bitte den Auszahlungsbetrag ohne Krankenversicherungsbeiträge an.

	Nein	Ja	Anzahl Monate	Betrag pro Monat (Volle Euro)	Jahresbetrag (Volle Euro)
Altersrente der gesetzlichen Rentenversicherung .....	8 <input type="checkbox"/>	1 <input type="checkbox"/> →	<input type="text"/>	<input type="text"/>	oder <input type="text"/>
Pension (Altersruhegehalt) .....	8 <input type="checkbox"/>	1 <input type="checkbox"/> →	<input type="text"/>	<input type="text"/>	oder <input type="text"/>
Rente der Zusatzversorgungskassen des öffentlichen Dienstes .....	8 <input type="checkbox"/>	1 <input type="checkbox"/> →	<input type="text"/>	<input type="text"/>	oder <input type="text"/>
Werks- oder Betriebsrente .....	8 <input type="checkbox"/>	1 <input type="checkbox"/> →	<input type="text"/>	<input type="text"/>	oder <input type="text"/>
Rente von berufsständischen Versorgungswerken oder von der landwirtschaftlichen Alterskasse .....	8 <input type="checkbox"/>	1 <input type="checkbox"/> →	<input type="text"/>	<input type="text"/>	oder <input type="text"/>
Pension aufgrund von Dienstunfähigkeit .....	8 <input type="checkbox"/>	1 <input type="checkbox"/> →	<input type="text"/>	<input type="text"/>	oder <input type="text"/>
Unfallrente der gesetzlichen Unfallversicherung .....	8 <input type="checkbox"/>	1 <input type="checkbox"/> →	<input type="text"/>	<input type="text"/>	oder <input type="text"/>
Erwerbsminderungsrente der gesetzlichen Rentenversicherung .....	8 <input type="checkbox"/>	1 <input type="checkbox"/> →	<input type="text"/>	<input type="text"/>	oder <input type="text"/>
Auslandsrente .....	8 <input type="checkbox"/>	1 <input type="checkbox"/> →	<input type="text"/>	<input type="text"/>	oder <input type="text"/>
Kriegsopferrente, SED-Opferrente oder Lastenausgleichsrente .....	8 <input type="checkbox"/>	1 <input type="checkbox"/> →	<input type="text"/>	<input type="text"/>	oder <input type="text"/>

**301 Haben Sie im Jahr 2022 Einkommen aus Witwenrenten/-geld oder Waisenrenten/-geld erhalten?**

**i** Geben Sie bitte den Auszahlungsbetrag ohne Krankenversicherungsbeiträge an.

	Nein	Ja	Anzahl Monate	Betrag pro Monat (Volle Euro)	Jahresbetrag (Volle Euro)
	8 <input type="checkbox"/>	1 <input type="checkbox"/> →	<input type="text"/>	<input type="text"/>	oder <input type="text"/>

**302 Welche Art von Witwenrente/-geld oder Waisenrente/-geld haben Sie im Jahr 2022 bezogen?**

Bitte geben Sie alles Zutreffende an.

- Witwenrente/-geld oder Waisenrente/-geld ...
- der gesetzlichen Rentenversicherung ..... 1
  - nach dem Beamtenversorgungsgesetz ..... 2
  - der Zusatzversorgungskassen, Betriebs- oder Werksrente ..... 3
  - der berufsständischen Versorgungswerke oder landwirtschaftlichen Alterskasse ..... 4
  - aus einem anderen Land (Auslandsrente) ..... 5
  - der gesetzlichen Unfallversicherung ..... 6
  - Sonstige öffentliche Witwen- oder Waisenrente ..... 7
  - Trifft nicht zu .....

## Einkommen von anderen öffentlichen Trägern im Jahr 2022

### 303 Haben Sie im Jahr 2022 Arbeitslosengeld I oder sonstige Leistungen der Agentur für Arbeit erhalten?

	Nein	Ja	Anzahl Monate	Betrag pro Monat (Volle Euro)	Jahresbetrag (Volle Euro)
Arbeitslosengeld I .....	8 <input type="checkbox"/>	1 <input type="checkbox"/> →	<input type="text"/>	<input type="text"/>	oder <input type="text"/>
Zuschüsse zur Weiterbildung .....	8 <input type="checkbox"/>	1 <input type="checkbox"/> →	<input type="text"/>	<input type="text"/>	oder <input type="text"/>
Förderung der Existenzbildung .....	8 <input type="checkbox"/>	1 <input type="checkbox"/> →	<input type="text"/>	<input type="text"/>	oder <input type="text"/>
Kurzarbeitergeld .....	8 <input type="checkbox"/>	1 <input type="checkbox"/> →	<input type="text"/>	<input type="text"/>	oder <input type="text"/>
Wintergeld .....	8 <input type="checkbox"/>	1 <input type="checkbox"/> →	<input type="text"/>	<input type="text"/>	oder <input type="text"/>
Insolvenzgeld .....	8 <input type="checkbox"/>	1 <input type="checkbox"/> →	<input type="text"/>	<input type="text"/>	oder <input type="text"/>
Übergangsgeld .....	8 <input type="checkbox"/>	1 <input type="checkbox"/> →	<input type="text"/>	<input type="text"/>	oder <input type="text"/>

### 304 Haben Sie im Jahr 2022 nachfolgende Leistungen erhalten?

	Nein	Ja	Anzahl Monate	Betrag pro Monat (Volle Euro)	Jahresbetrag (Volle Euro)
Öffentliche Ausbildungsförderung (BAföG, Stipendium, Berufsausbildungsbeihilfe), Zuschüsse zum Aufstiegs-BAföG .....	8 <input type="checkbox"/>	1 <input type="checkbox"/> →	<input type="text"/>	<input type="text"/>	oder <input type="text"/>
Elterngeld .....	8 <input type="checkbox"/>	1 <input type="checkbox"/> →	<input type="text"/>	<input type="text"/>	oder <input type="text"/>
Pflegegeld der gesetzlichen Pflegeversicherung .....	8 <input type="checkbox"/>	1 <input type="checkbox"/> →	<input type="text"/>	<input type="text"/>	oder <input type="text"/>
Mutterschaftsgeld der Krankenkasse .....	8 <input type="checkbox"/>	1 <input type="checkbox"/> →	<input type="text"/>	<input type="text"/>	
Mutterschaftsgeld des Bundesamtes für Soziale Sicherung (BAS) .....	8 <input type="checkbox"/>	1 <input type="checkbox"/> →	<input type="text"/>	<input type="text"/>	
Familiengeld (nur für Bayern) oder Landeserziehungsgeld (nur für Sachsen) .....	8 <input type="checkbox"/>	1 <input type="checkbox"/> →	<input type="text"/>	<input type="text"/>	
Krankengeld der gesetzlichen Krankenversicherung .....	8 <input type="checkbox"/>	1 <input type="checkbox"/> →	<input type="text"/>	<input type="text"/>	
Verletzten- oder Übergangsgeld der gesetzlichen Unfallversicherung .....	8 <input type="checkbox"/>	1 <input type="checkbox"/> →	<input type="text"/>	<input type="text"/>	
Übergangsgeld der gesetzlichen Rentenversicherung .....	8 <input type="checkbox"/>	1 <input type="checkbox"/> →	<input type="text"/>	<input type="text"/>	
Blindengeld .....	8 <input type="checkbox"/>	1 <input type="checkbox"/> →	<input type="text"/>	<input type="text"/>	

Muster

**305 Haben Sie im Jahr 2022 folgende Leistungen wegen der Coronaviruskrise erhalten?**

	Nein	Ja	Anzahl Monate	Betrag pro Monat (Volle Euro)	Jahresbetrag (Volle Euro)
Für Kinderbetreuung: Corona-Kinderkrankengeld .....	8 <input type="checkbox"/>	1 <input type="checkbox"/>	→ <input type="text"/>	<input type="text"/>	oder <input type="text"/>
Lohnersatz/Erstattungen für Eltern bei Corona bedingter Kita- oder Schulschließung .....	8 <input type="checkbox"/>	1 <input type="checkbox"/>	→ <input type="text"/>	<input type="text"/>	oder <input type="text"/>
Für Selbstständige: Zuschüsse durch Corona- Wirtschaftshilfen (z. B. Überbrückungs-, Neustart-, Härtefallhilfen) .....	8 <input type="checkbox"/>	1 <input type="checkbox"/>	→ <input type="text"/>	<input type="text"/>	oder <input type="text"/>

**Private Vorsorge und Leistungen aus einer privaten Vorsorge im Jahr 2022**

**306 Haben Sie im Jahr 2022 Beiträge für die private Vorsorge geleistet (z. B. für private Renten-, Lebens-, Berufsunfähigkeits- oder Unfallversicherung)?**

Nein	Ja	Anzahl Monate	Betrag pro Monat (Volle Euro)
8 <input type="checkbox"/>	1 <input type="checkbox"/>	→ <input type="text"/>	<input type="text"/>

**307 Haben Sie im Jahr 2022 eine Rente aus privater Vorsorge erhalten (z. B. aus einer Lebens-, Renten-, Berufsunfähigkeits- oder Pflegezusatzversicherung)?**

Nein	Ja	Anzahl Monate	Betrag pro Monat (Volle Euro)
8 <input type="checkbox"/>	1 <input type="checkbox"/>	→ <input type="text"/>	<input type="text"/>

**Beteiligung an der Erhebung**

**308 Haben Sie die Fragen ab 97 selbst beantwortet?**

Ja ..... 1  → 310

Nein, ein anderes Haushaltsmitglied hat die Fragen beantwortet. .... 2

Nein, eine nicht im Haushalt lebende Person hat die Fragen beantwortet. .... 3  → 310

**309 Welches Haushaltsmitglied hat die Personenfragen beantwortet?**

Geben Sie bitte die Nummer (siehe Namenslasche) der Person an, die die Fragen beantwortet hat. ....

**310 Wie viele Minuten haben Sie zur Beantwortung des Fragebogens benötigt?**

Anzahl Minuten .....

Muster



### 1 Wohnfläche

Unter „Wohnfläche der gesamten Wohnung“ ist die Summe der Grundflächen aller Räume einer Wohnung zu verstehen. Zur Wohnung zählen auch außerhalb der eigentlichen Wohnung liegende Räume (z. B. Mansarden) sowie zu Wohnzwecken ausgebauter Keller- und Bodenräume. Die Wohnfläche kann bei Mietwohnungen im Allgemeinen den Mietverträgen entnommen werden.

Falls Sie die Wohnfläche selbst ermitteln, beachten Sie bitte, dass einzelne Flächen wie folgt anzurechnen sind:

- voll: die Wohnflächen von Räumen mit einer Raumhöhe von mindestens 2 Metern,
- zur Hälfte: die Wohnflächen von Räumen bzw. unter Schrägen liegende Flächen in Räumen mit einer Raumhöhe von mindestens 1 Meter, aber weniger als 2 Metern,
- zu einem Viertel: die Flächen von Balkonen, Loggien, Dachgärten.

### 2 Übernahme der Miete bei Erhalt von Leistungen von der Agentur für Arbeit

Empfänger/-innen von Leistungen, deren Miete ganz oder teilweise von der Agentur für Arbeit (Arbeitsamt) übernommen wird, geben den Gesamtbetrag für Miete und Nebenkosten an, den der Vermieter/die Vermieterin bzw. die Hausverwaltung erhält.

### 3 Heutiges Staatsgebiet

Der Begriff „heutiges Staatsgebiet“ meint die heutigen Staatsgrenzen der Bundesrepublik Deutschland (Gebietsstand seit dem 03.10.1990).

### 4 Staatsangehörigkeit Deutsch durch Geburt

Bitte geben Sie auch in diesen Fällen „Deutsch durch Geburt“ an:

- Vertriebene:  
Personen, die die deutsche Staatsangehörigkeit zwar nicht durch Geburt aber aufgrund der **Anerkennung als deutsche Volkszugehörige** gemäß § 1 des Bundesvertriebenengesetzes erworben haben und bei denen die **Zuwanderung vor 1950** auf das heutige Gebiet Deutschlands erfolgte, kreuzen bitte „Deutsch durch Geburt“ an.  
Erfolgte die Zuwanderung ab 1950, siehe die Hinweise zu (Spät-)Aussiedler/-innen.
- Nach zwischenzeitlicher Aberkennung/Entzug/Verlust der deutschen Staatsangehörigkeit, wenn diese durch Geburt erworben wurde, geben Sie bitte „Deutsch durch Geburt“ an.
- Kinder eines Elternteils mit deutscher Staatsangehörigkeit: Eheliche Kinder einer deutschen Mutter und eines ausländischen Vaters, die nach dem 01.04.1953 und vor dem 01.01.1975 geboren wurden und die daher die deutsche Staatsangehörigkeit durch Erklärung oder durch Einbürgerung erlangt haben, kreuzen bitte „Deutsch durch Geburt“ an.
- Nichteeliche Kinder eines deutschen Vaters und einer ausländischen Mutter, die vor dem 01.07.1993 geboren wurden und die deutsche Staatsangehörigkeit durch Einbürgerung erhielten, kreuzen bitte „Deutsch durch Geburt“ an.
- Personen, die bis zum 30.06.1998 die deutsche Staatsangehörigkeit durch Legitimation (z. B. nachfolgende Eheschließung der Eltern eines nichteelichen Kindes) erworben haben, kreuzen bitte „Deutsch durch Geburt“ an.

- Personen, die seit 2021 die deutsche Staatsangehörigkeit durch Erklärung nach § 5 Staatsangehörigkeitsgesetz erworben haben, kreuzen bitte „Deutsch durch Geburt“ an.
- Im Saarland Geborene:  
Personen, die zwischen 1947 und 1956 im Saarland geboren wurden und bei denen mindestens ein Elternteil die deutsche Staatsangehörigkeit zum Zeitpunkt der Geburt des Kindes besaß, kreuzen bitte „Deutsch durch Geburt“ an, auch wenn sie mit französischer Staatsangehörigkeit geboren wurden.

### (Spät-)Aussiedler/-innen mit und ohne Einbürgerung

- Personen, die als Spätaussiedler/-innen von 1993 bis 2000 nach Deutschland kamen, erhielten eine offizielle Einbürgerungsurkunde (und keine Bescheinigung nach § 7 Staatsangehörigkeitsgesetz). Bitte kreuzen Sie hier „Als (Spät-)Aussiedler/-in mit Einbürgerung“ an.
- Personen, die aufgrund einer Anspruchseinbürgerung als (Spät-)Aussiedler/-innen die deutsche Staatsangehörigkeit erhalten haben: Bitte kreuzen Sie hier „Als (Spät-)Aussiedler/-in mit Einbürgerung“ an.
- Personen mit einer Bescheinigung nach § 7 Staatsangehörigkeitsgesetz: Bitte kreuzen Sie hier „Als (Spät-)Aussiedler/-in ohne Einbürgerung“ an.

### Deutsche durch Einbürgerung

Personen, die die deutsche Staatsangehörigkeit durch Eheschließung bzw. durch Erklärung oder Einbürgerung aufgrund der Eheschließung erworben haben, geben bitte „Deutsch durch Einbürgerung“ an.

### 5 Altersteilzeit

Das Gesetz zur Förderung eines gleitenden Übergangs in den Ruhestand regelt für Arbeitgeber/-innen und Arbeitnehmer/-innen die Rahmenbedingungen über Vereinbarungen zur Altersteilzeitarbeit. Die Agentur für Arbeit fördert die Teilzeitarbeit von Arbeitnehmerinnen/Arbeitnehmern, die ihre Arbeitszeit nach Vollendung des 55. Lebensjahres auf die Hälfte vermindern.

### 6 Pflegezeitgesetz/Familienpflegezeitgesetz

Beschäftigte haben das Recht, eine Freistellung auf Zeit zu bekommen, um nahe Angehörige zu Hause pflegen zu können. Hierbei können Beschäftigte zwischen zwei unterschiedlichen Arten der Freistellung wählen: Bei der Freistellung nach dem Pflegezeitgesetz haben Beschäftigte einen Anspruch, sich für maximal sechs Monate vollständig von der Arbeit freustellen zu lassen oder in Teilzeit zu arbeiten, um pflegebedürftige nahe Angehörige zu betreuen.

Seit 2015 gibt es einen Rechtsanspruch auf Familienpflegezeit. Damit können Beschäftigte ihre wöchentliche Arbeitszeit reduzieren, wenn sie pflegebedürftige Angehörige in häuslicher Umgebung pflegen.

### 7 Zuordnung der Tätigkeit

Beschäftigen Sie als Selbstständige/-r nur mithelfende Familienangehörige (ohne Lohn/Gehalt), tragen Sie sich bitte als Selbstständige/-r ohne Beschäftigte ein. Freiberufler/-innen und Personen, die auf Basis eines Werkvertrages arbeiten, gelten als selbstständig, auch Personen, die Nachhilfe oder privaten Unterricht geben oder babysitten. Wenn Sie im Betrieb einer/eines Verwandten ohne Lohn oder Gehalt mithelfen, sind Sie unbezahlt mithelfende/-r Familienangehörige/-r. Erhalten Sie eine Bezahlung, stufen Sie sich bitte als Arbeiter/-in oder Angestellte/-r ein.

Als Beamtin/Beamter zählen auch Beamtinnen/Beamte der Evangelischen Kirche und der Römisch-Katholischen Kirche. „Versicherungsbeamtinnen/-beamte“, „Bankbeamtinnen/Bankbeamte“ usw. tragen sich bitte als Angestellte/-r ein.

Arbeiter/-innen sind sowohl Facharbeiter/-innen als auch angelernte Arbeiter/-innen und Hilfsarbeiter/-innen.

Wenn Sie in Ihrer weiteren Tätigkeit Volontär/-in, Trainee, Person im bezahlten Praktikum oder im Bundesfreiwilligendienst sind, tragen Sie bitte Angestellte/-r ein.

### 8 Geringfügige Beschäftigung

Bei einer geringfügigen Beschäftigung, einem 520-Euro-Job (sogenanntem Mini-Job bis 520 Euro pro Monat im Jahresdurchschnitt) bezahlt der Arbeitgeber pauschale Beiträge an die Renten- und Krankenversicherung sowie einen pauschalen Steuersatz.

Eine Beschäftigung gilt auch als geringfügig, wenn sie auf höchstens drei Monate oder 70 Arbeitstage während eines Jahres begrenzt ist.

Bei einem Ein-Euro-Job erhalten die Betroffenen weiterhin Bürgergeld, Arbeitslosengeld II sowie eine Mehraufwandsentschädigung, zumeist in Höhe von 1 bis 2 Euro je gearbeiteter Stunde.

### 9 Betrieb (örtliche Niederlassung)

Ein Betrieb ist die örtliche Niederlassung, in der Sie tätig sind (z. B. ein Geschäft, eine freiberufliche Praxis, ein landwirtschaftlicher Betrieb, die örtliche Niederlassung eines Unternehmens, eine öffentlich-rechtliche Körperschaft usw.).

Eine örtliche Niederlassung (z. B. ein bestimmter Betrieb eines Unternehmens) kann aus mehreren voneinander abgegrenzten Arbeitsstätten bestehen (wie z. B. einer Produktionsstätte, einer Lagerhalle und dem Verwaltungsgebäude auf dem Betriebsgelände einer Firma). Die in diesen Arbeitsstätten tätigen Personen sind einem einzigen Betrieb zuzuordnen.

Den Personen, die in einem Betrieb arbeiten, sind auch Teilzeitbeschäftigte, Auszubildende, tätige Firmeninhaber/-innen und unbezahlt mithelfende Familienangehörige zuzurechnen.

### 10 Bereitschaftszeiten

Die gesamte Bereitschaftszeit zählt zu den Wochenarbeitsstunden. Es sind Zeiten, in denen sich die Beschäftigten an einer vom Arbeitgeber bestimmten Stelle zur Verfügung halten müssen, um im Bedarfsfall die Arbeit aufnehmen zu können.

Davon zu unterscheiden ist die Rufbereitschaft. Hier können die Arbeitnehmer/-innen frei über ihren Aufenthaltsort entscheiden.

Sie müssen bei Bedarf innerhalb einer angemessenen Zeit ihre Arbeit aufnehmen. Nur die Zeit, in der gearbeitet wird und die Wegezeit zählen als Arbeitszeit.

### 11 Überwiegender Lebensunterhalt

Auch wenn Sie Erwerbstätige/-r sind, muss die Erwerbstätigkeit nicht die überwiegende Unterhaltsquelle sein (z. B. Auszubildende beziehen oft ihren Lebensunterhalt von den Eltern). Wenn Sie Ihren überwiegenden Lebensunterhalt aus einer geringfügigen Beschäftigung bestreiten, geben Sie bitte Erwerbstätigkeit an. Rentner/-innen, die noch erwerbstätig sind, können je nach Umfang der Leistungen überwiegend von ihrer Erwerbstätigkeit oder ihrer Rente leben.

Regelmäßige Leistungen aus Lebensversicherungen (einschließlich der Leistungen aus den Versorgungswerken für bestimmte freie Berufe wie z. B. Ärztinnen/Ärzte, Apotheker/-innen) sind als Unterhalt aus eigenem Vermögen einzuordnen.

### 12 Nettoeinkommen

Zu berücksichtigen sind ebenfalls:

- Zuschüsse zum vermögenswirksamen Sparen,
- Vorschüsse,
- Werkwohnungsmieten,
- Zinseinnahmen, Dividendenzahlungen, andere Kapitalerträge,
- Sachbezüge (Naturalbezüge, Deputate).

Nicht zu berücksichtigen sind Pflegesachleistungen (Leistungen von Pflegeheimen und ambulanten Pflegediensten).

### 13 Gesetzliche Rentenversicherung

Gesetzlich rentenversichert ist man in der Deutschen Rentenversicherung Bund (früher BfA, LVA), Deutschen Rentenversicherung Knappschaft-Bahn-See.

Dazu zählt auch eine gesetzliche Rentenversicherung im Ausland (z. B. Personen, die in Deutschland leben, aber in einem Nachbarland sozialversicherungspflichtig beschäftigt sind).

Gesetzlich rentenversichert sind Sie auch, wenn Sie

- Beiträge in die landwirtschaftliche Alterskasse einzahlen,
- in einem Bundesfreiwilligendienst tätig sind,
- sich in einem freiwilligen sozialen, kulturellen oder ökologischen Jahr befinden,
- in einem freiwilligen Wehrdienst tätig sind oder
- Soldat auf einer Wehrübung sind.

Pflichtversichert in der gesetzlichen Rentenversicherung sind hauptsächlich Arbeiter/-innen und Angestellte, bestimmte Selbstständige (z. B. Hausgewerbetreibende). Von der Versicherungspflicht befreit sind Beamtinnen/Beamte und vergleichbare Angestellte (sogenannte Dienstordnungsangestellte), Selbstständige (mit wenigen Ausnahmen) und unbezahlt mithelfende Familienangehörige ohne Arbeitsvertrag.

Für Arbeitslose mit Arbeitslosengeld I werden Beiträge entrichtet. Sie gelten daher als pflichtversichert in der gesetzlichen Rentenversicherung. Für Arbeitslose mit Bürgergeld, Arbeitslosengeld II (Hartz IV) werden seit 01.01.2011 keine Beiträge mehr entrichtet. Sie sind nicht pflichtversichert.

Nicht gemeint sind hier die betriebliche Altersvorsorge, die Beamtenversorgung, berufsständische Versorgung sowie die private Altersvorsorge (z. B. „Riester-Rente“, Lebensversicherung o. Ä.).

## Unterrichtung nach § 17 Bundesstatistikgesetz (BStatG)<sup>1</sup> und nach der Datenschutz-Grundverordnung (EU) 2016/679 (DS-GVO)<sup>2</sup>

### Zweck, Art und Umfang der Erhebung

Mit dem Mikrozensus werden auf repräsentativer Grundlage statistische Daten über die Bevölkerung und den Arbeitsmarkt sowie das Einkommen, die Lebensbedingungen und die Wohnsituation der Haushalte erhoben. Dabei erfolgt die Erhebung dieser Daten auf der Grundlage verschiedener Erhebungsteile. Erhebungseinheiten sind Personen, Haushalte und Wohnungen.

Der Mikrozensus dient dem Zweck, statistische Angaben in tiefer fachlicher Gliederung über die Bevölkerungsstruktur, die wirtschaftliche und soziale Lage der Bevölkerung, der Familien und der Haushalte, den Arbeitsmarkt, die berufliche Gliederung und die Ausbildung der Erwerbsbevölkerung und die Wohnverhältnisse bereitzustellen sowie europäische Verpflichtungen zu erfüllen. Jährlich dürfen bis zu 1 Prozent der Bevölkerung befragt werden. Die Erhebung wird in jedem Auswahlbezirk höchstens viermal innerhalb von fünf aufeinanderfolgenden Kalenderjahren durchgeführt. Der zusätzliche Erhebungsteil zu Einkommen und Lebensbedingungen wird bei höchstens 12 Prozent der Mikrozensusbefragten erhoben.

### Rechtsgrundlagen, Freiwilligkeit

Rechtsgrundlagen sind das Mikrozensusgesetz (MZG), die Verordnung (EU) 2019/1700 sowie die Durchführungsverordnungen (EU) 2019/2180, (EU) 2019/2181, (EU) 2019/2242, (EU) 2020/1721 und (EU) 2021/2052, die Delegierten Verordnungen (EU) 2020/256, (EU) 2020/258, (EU) 2020/2175, (EU) 2021/466 und (EU) 2022/29 sowie der Durchführungsbeschluss (EU) 2020/2050 in Verbindung mit dem BStatG. Erhoben werden die Angaben zu § 6 Absatz 1 Nummer 1 bis 4, Nummer 5 Buchstabe a und b, Nummer 6 bis 10 sowie § 8 Absatz 1 bis 3 MZG. Die Erteilung der Auskunft ist nach § 8 Absatz 3 in Verbindung mit § 13 Absatz 7 Satz 2 MZG freiwillig.

Die Grundlage für die Verarbeitung der von Ihnen gemachten Angaben ist die Einwilligung nach Artikel 6 Absatz 1 Buchstabe a – soweit einschlägig – in Verbindung mit Artikel 9 Absatz 2 Buchstabe a DS-GVO.

Die Einwilligung in die Verarbeitung der personenbezogenen Angaben kann jederzeit widerrufen werden. Der Widerruf wirkt erst für die Zukunft. Verarbeitungen, die vor dem Widerruf erfolgt sind, sind davon nicht betroffen.

Rechtsgrundlage für Auswertungen von Angaben zu Art und Umfang der Auskunftserteilung (z. B. zum verwendeten Endgerät oder zur Bearbeitungsdauer) ist § 6 Absatz 1 Satz 1 Nummer 2 BStatG.

### Verantwortlicher

Verantwortlich für die Verarbeitung Ihrer Daten ist das für Ihr Bundesland zuständige Statistische Amt.

Die Kontaktdaten finden Sie unter:  
<https://www.statistikportal.de/de/statistische-aemter>.

### Geheimhaltung

Die erhobenen Einzelangaben werden nach § 16 BStatG grundsätzlich geheim gehalten. Nur in ausdrücklich gesetzlich geregelten Ausnahmefällen dürfen Einzelangaben übermittelt werden.

Eine solche Übermittlung von Einzelangaben ist insbesondere zulässig an:

- öffentliche Stellen und Institutionen innerhalb des statistischen Verbunds, die mit der Durchführung einer Bundes- oder europäischen Statistik betraut sind (z. B. die statistischen Ämter der Länder, die Deutsche Bundesbank, das Statistische Amt der Europäischen Union [Eurostat]),
- Dienstleister, zu denen ein Auftragsverhältnis besteht (z. B. ITZ Bund als IT Dienstleister des Statistischen Bundesamtes, Rechenzentren der Länder).

Eine Liste der regelmäßig beauftragten IT-Dienstleister finden Sie hier: <https://www.statistikportal.de/de/statistische-aemter>

Nach § 16 Absatz 6 BStatG ist es zulässig, den Hochschulen oder sonstigen Einrichtungen mit der Aufgabe unabhängiger wissenschaftlicher Forschung für die Durchführung wissenschaftlicher Vorhaben

1. Einzelangaben zu übermitteln, wenn die Einzelangaben so anonymisiert sind, dass sie nur mit einem unverhältnismäßig großen Aufwand an Zeit, Kosten und Arbeitskraft den Befragten oder Betroffenen zugeordnet werden können (faktisch anonymisierte Einzelangaben),
2. innerhalb speziell abgesicherter Bereiche des Statistischen Bundesamtes und der statistischen Ämter der Länder Zugang zu Einzelangaben ohne Name und Anschrift (formal anonymisierte Einzelangaben) zu gewähren, wenn wirksame Vorkehrungen zur Wahrung der Geheimhaltung getroffen werden.

Nach Artikel 11 der Verordnung (EU) 2019/1700 ist eine Übermittlung von erhobenen Einzelangaben an die Kommission (Eurostat) vorgesehen. Nach Artikel 15 der Verordnung (EU) 2019/1700 darf Eurostat in seinen Räumen oder in den Räumen einer von Eurostat anerkannten Zugangseinrichtung für wissenschaftliche Zwecke unter den in Artikel 7 der Verordnung (EU) Nr. 557/2013 festgelegten Bedingungen in ihren Räumlichkeiten Einzelangaben ohne Name und Anschrift zugänglich machen und aus den Datensätzen für die in Artikel 3 der Verordnung (EU) 2019/1700 genannten Bereiche Einzeldatensätze weitergeben, wenn diese so verändert wurden, dass die Gefahr einer Identifizierung der statistischen Einheit auf ein angemessenes Maß verringert wurde.

Die Pflicht zur Geheimhaltung besteht auch für Personen, die Einzelangaben erhalten.

<sup>1</sup> Den Wortlaut der nationalen Rechtsvorschriften in der jeweils geltenden Fassung finden Sie unter <https://www.gesetze-im-internet.de>.

(Suchbegriffe „Bundesstatistikgesetz“ (BStatG) bzw. „Mikrozensusgesetz“ (MZG)).

<sup>2</sup> Die Rechtsakte der EU in der jeweils geltenden Fassung und in deutscher Sprache finden Sie auf der Internetseite des Amtes für Veröffentlichungen der Europäischen Union unter <https://eur-lex.europa.eu/>

### **Hilfsmerkmale, Ordnungsnummern, Trennung und Löschung**

Vor- und Familiennamen der Haushaltsmitglieder, Kontaktdaten der Haushaltsmitglieder, Wohnanschrift, Lage der Wohnung im Gebäude, Vor- und Familienname des Wohnungsinhabers oder der Wohnungsinhaberin, Name und Anschrift der Arbeitsstätten der Haushaltsmitglieder sowie die Baualtersgruppe des Gebäudes sind Hilfsmerkmale, die lediglich der technischen Durchführung der Erhebung dienen. Sie werden von den Angaben zu den Erhebungsmerkmalen unverzüglich nach Abschluss der Überprüfung der Erhebungs- und Hilfsmerkmale auf ihre Schlüssigkeit und Vollständigkeit getrennt und gesondert aufbewahrt oder gesondert gespeichert.

- Nach § 14 Absatz 5 Satz 1 MZG dürfen Vor- und Familienname sowie Gemeinde, Straße, Hausnummer und die Kontaktdaten der befragten Personen auch im Haushaltszusammenhang für die Durchführung von Folgebefragungen nach § 5 Absatz 1 MZG verwendet werden.
- Nach § 14 Absatz 5 Satz 2 MZG dürfen die Angaben zu den Merkmalen nach § 14 Absatz 5 Satz 1 MZG auch als Grundlage für die Gewinnung geeigneter Personen und Haushalte zur Durchführung der Statistik der Wirtschaftsrechnungen privater Haushalte und anderer Erhebungen auf freiwilliger Basis verwendet werden.
- Nach § 9 Absatz 3 Registerzensuserprobungsgesetz speichern die statistischen Ämter der Länder Vor- und Familiennamen, Wohnanschrift, Gemeinde und Gemeindeverband, Geschlecht, Kalendermonat und Kalenderjahr der Geburt, Familienstand, Staat der Geburt, Kalenderjahr des Zuzugs nach Deutschland, bei Abwesenheit von mehr als zwölf Monaten das Kalenderjahr des erneuten Zuzugs nach Deutschland und Staatsangehörigkeiten sowie die Merkmale zur Bildung nach § 6 Absatz 1 Nummer 7 Buchstabe a bis c und Nummer 8 MZG. Vor- und Familiennamen sowie Wohnanschrift sind spätestens sechs Jahre nach Abschluss der Aufbereitung des Mikrozensus wieder zu löschen.

Angaben zu den Erhebungsmerkmalen werden solange verarbeitet und gespeichert, wie dies für die Erfüllung der gesetzlichen Verpflichtungen erforderlich ist.

Alle Erhebungsunterlagen sowie die Hilfsmerkmale und die ursprünglich vergebenen Ordnungsnummern werden nach Abschluss der Aufbereitung der letzten Folgerhebung vernichtet bzw. gelöscht.

Die verwendeten Ordnungsnummern sind die Haushaltsnummer und die Personnummer. Die Haushaltsnummer unterscheidet die an der Erhebung teilnehmenden Haushalte. Sie besteht aus einer Kennziffer für das Bundesland sowie einer fortlaufenden Nummer für den Haushalt. Die Personnummer ist eine fortlaufende Nummer der Haushaltsmitglieder.

### **Rechte und Pflichten der Erhebungsbeauftragten, Möglichkeiten der Auskunftserteilung**

Zur Entlastung der zu Befragenden werden ehrenamtliche Erhebungsbeauftragte eingesetzt, die Erhebung kann aber auch schriftlich durchgeführt werden. Die Erhebungsbeauftragten haben ihre Berechtigung nachzuweisen. Sie müssen die Gewähr für Zuverlässigkeit und Verschwiegenheit bieten und sind zur Geheimhaltung besonders verpflichtet worden. Die aus ihrer Tätigkeit gewonnenen Erkenntnisse dürfen sie nicht in anderen Verfahren oder für andere Zwecke verwenden. Diese Verpflichtung gilt auch nach Beendigung der Tätigkeit.

Die Erhebungsbeauftragten sollen den Befragten bei der Beantwortung der Fragen behilflich sein. Die in den Fragebogen enthaltenen Fragen können mündlich gegenüber den Erhebungsbeauftragten oder elektronisch oder schriftlich beantwortet werden.

Im Zuge der schriftlichen Befragung erhalten die zu Befragenden die Fragebogen mit entsprechenden Hinweisen zum Ausfüllen direkt von der/dem Erhebungsbeauftragten bzw. von der für sie zuständigen Erhebungsstelle. Bei schriftlicher Auskunftserteilung können die ausgefüllten Fragebogen den Erhebungsbeauftragten übergeben oder bei der Erhebungsstelle abgegeben oder dorthin übersandt werden. Von einer elektronischen Übermittlung der schriftlichen Erhebungsunterlagen bitten wir abzusehen, da dies kein gesicherter Übermittlungsweg ist.

### **Rechte der Betroffenen, Kontaktdaten der Datenschutzbeauftragten, Recht auf Beschwerde**

Die Auskunftgebenden, deren personenbezogene Angaben verarbeitet werden, können

- eine Auskunft nach Artikel 15 DS-GVO,
  - die Berichtigung nach Artikel 16 DS-GVO,
  - die Löschung nach Artikel 17 DS-GVO sowie
  - die Einschränkung der Verarbeitung nach Artikel 18 DS-GVO
- der jeweils sie betreffenden personenbezogenen Angaben beantragen oder der Verarbeitung ihrer personenbezogenen Angaben nach Artikel 21 DS-GVO widersprechen.

Die Betroffenenrechte können gegenüber jedem zuständigen Verantwortlichen geltend gemacht werden. Sollte von den oben genannten Rechten Gebrauch gemacht werden, prüft die zuständige öffentliche Stelle, ob die gesetzlichen Voraussetzungen hierfür erfüllt sind. Die antragstellende Person wird gegebenenfalls aufgefordert ihre Identität nachzuweisen bevor weitere Maßnahmen ergriffen werden.

Fragen und Beschwerden über die Einhaltung datenschutzrechtlicher Bestimmungen können jederzeit an die behördliche Datenschutzbeauftragte oder den behördlichen Datenschutzbeauftragten des verantwortlichen Statistischen Amtes oder an die jeweils zuständige Datenschutzaufsichtsbehörde gerichtet werden (Artikel 77 DS-GVO). Deren Kontaktdaten finden Sie unter <https://www.statistikportal.de/de/datenschutz>.

**Muster**

**Muster**

**Muster**

Muster