

Medieninformation

16/2020

Statistisches Landesamt des Freistaates Sachsen

Ihre Ansprechpartnerin
Diana RothDurchwahl
Telefon +49 3578 33-1910
Telefax +49 3578 33-1999

presse@statistik.sachsen.de

Kamenz, 29. Januar 2020

Erwerbstätige 2019 - Höchststand seit 1991 in Sachsen

Durchschnittlich 2,068 Millionen Erwerbstätige hatten im Jahr 2019 ihren Arbeitsplatz im Freistaat Sachsen – knapp 7 000 Personen bzw. 0,3 Prozent mehr als 2018. Damit wurde das höchste Niveau bei der Erwerbstätigkeit seit dem Jahr 1991 erreicht und mit Ausnahme der Jahre 2009 und 2015 gab es ab 2005 einen permanenten Anstieg. Die aktuelle Entwicklung in Sachsen blieb jedoch hinter dem deutschlandweiten Zuwachs (+0,9 Prozent) zurück und wurde ausschließlich von einem deutlichen Plus bei der Zahl der Arbeitnehmer ohne marginal Beschäftigte geprägt.

Nach Branchen betrachtet, zeigte die aktuelle Entwicklung gegenüber 2018 in Sachsen einen überdurchschnittlichen Anstieg der Erwerbstätigenzahl in Höhe von einem Prozent (rund +5 000 Erwerbstätige) im Bereich Handel, Verkehr, Gastgewerbe, Information und Kommunikation. Der Bereich Öffentliche und sonstige Dienstleister, Erziehung und Gesundheit wuchs um 0,9 Prozent bzw. rund 6 000 Personen. Innerhalb des Produzierenden Gewerbes erhöhte sich die Zahl der Arbeitsplätze im Verarbeitenden Gewerbe um 0,1 Prozent und im Baugewerbe um 0,4 Prozent.

Rückläufig veränderte sich die Erwerbstätigenzahl in der Land- und Forstwirtschaft, Fischerei (aktuell -2,8 Prozent). Dem gesamtdeutschen Trend folgend verringerte sich auch in Sachsen (neben elf anderen Ländern) die Zahl der Erwerbstätigen im Bereich Grundstücks- und Wohnungswesen, Finanz- und Unternehmensdienstleister um rund 4 800 Personen bzw. -1,4 Prozent im Vergleich zu 2018. Dieser Bereich beinhaltet unter anderem die Arbeitnehmerüberlassung.

Mit dieser Veröffentlichung legt der Arbeitskreis „Erwerbstätigenrechnung des Bundes und der Länder“ erstmals revidierte Ergebnisse ab dem Jahr 1991 vor. In der Revision 2019 wurden zum Teil neue Datenquellen in die Berechnungen einbezogen – detaillierte Informationen zu dieser Revision finden Sie unter: <https://www.statistikportal.de/de/etr/aktuelles>.

Auskunft erteilt: Leonore Hesse, Tel.: 03578 33-3410

Daten sind für Sachsen sowie für alle Länder und Deutschland erhältlich.

Weitergehende Veröffentlichungen finden Sie unter:

[Erwerbstätigenrechnung Sachsen](#) und
[Erwerbstätigenrechnung Bund und Länder](#)

Statistisches Landesamt
des Freistaates Sachsen
Macherstraße 63
01917 Kamenz

www.statistik.sachsen.de

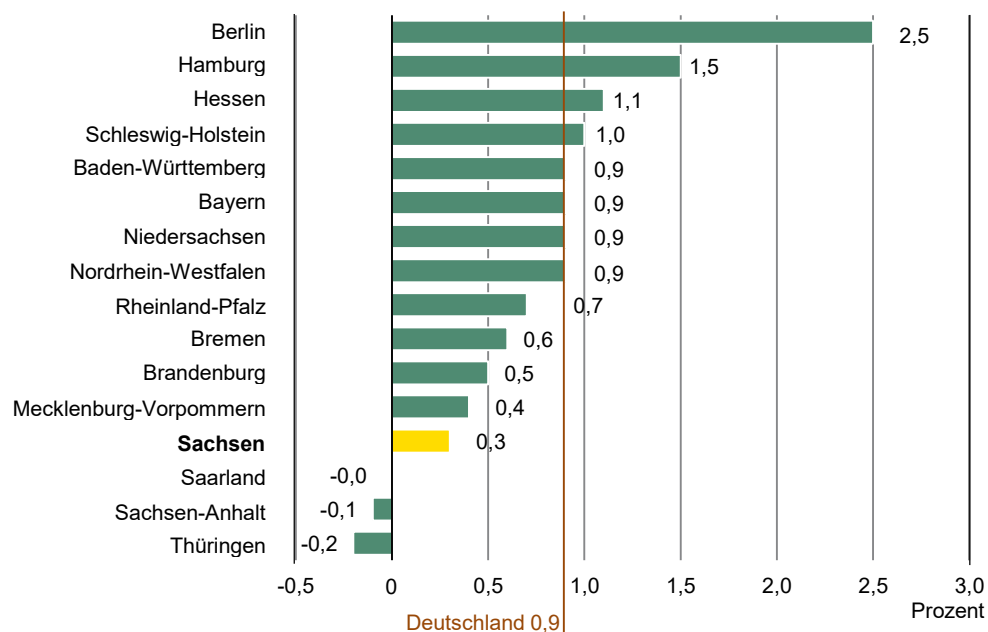
Auskunftsdiens
Telefon +49 3578 33-1913
Telefax +49 3578 33-1921
info@statistik.sachsen.de

Bestellung von Publikationen
Telefon +49 3578 33-1245
vertrieb@statistik.sachsen.de

* Informationen zum Zugang für
verschlüsselte / signierte E-Mails /
elektronische Dokumente sowie De-Mail
unter
www.stla.sachsen.de/kontakt.htm

Informationen nach DSGVO unter
www.stla.sachsen.de/ds.htm

Abb. 1 Erwerbstätige¹⁾ 2019 nach Ländern
Veränderung gegenüber dem Vorjahr



Erwerbstätige¹⁾ im Freistaat Sachsen 2018 und 2019 nach Wirtschaftsbereichen

WZ 2008	Klassifikation der Wirtschaftszweige, Ausgabe 2008 (WZ 2008)	2018	2019	Veränderung gegenüber dem Vorjahr
		1 000 Personen		%
A	Land- und Forstwirtschaft, Fischerei	27,4	26,7	-2,8
B bis F	Produzierendes Gewerbe	551,7	553,3	0,3
B bis E	Produzierendes Gewerbe ohne Baugewerbe	394,0	395,0	0,2
C	Verarbeitendes Gewerbe	362,5	362,9	0,1
F	Baugewerbe	157,7	158,4	0,4
G bis T	Dienstleistungsbereiche	1 481,4	1 487,6	0,4
G bis J	Handel, Verkehr, Gastgewerbe, Information und Kommunikation	484,7	489,6	1,0
K bis N	Grundstücks- und Wohnungswesen, Finanz- und Unternehmensdienstleister	344,0	339,2	-1,4
O bis T	Öffentliche und sonstige Dienstleister, Erziehung und Gesundheit	652,7	658,8	0,9
A bis T	Insgesamt	2 060,5	2 067,5	0,3

1) vorläufige Jahresdurchschnittsangaben am Arbeitsort; 2019 Ergebnisse der Schnellrechnung
Berechnungsstand: Jahr 2018 - August 2019; Jahr 2019 - Januar 2020 (VGR des Bundes)

Abb. 2 Erwerbstätige¹⁾ im Freistaat Sachsen 2003 bis 2019 nach Stellung im Beruf
2010 = 100

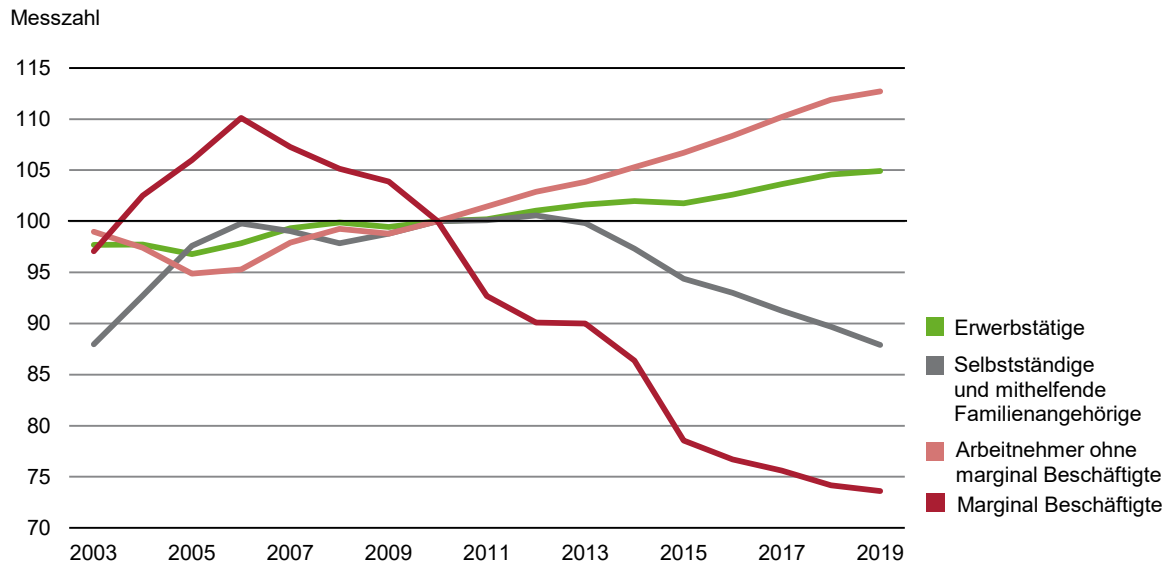
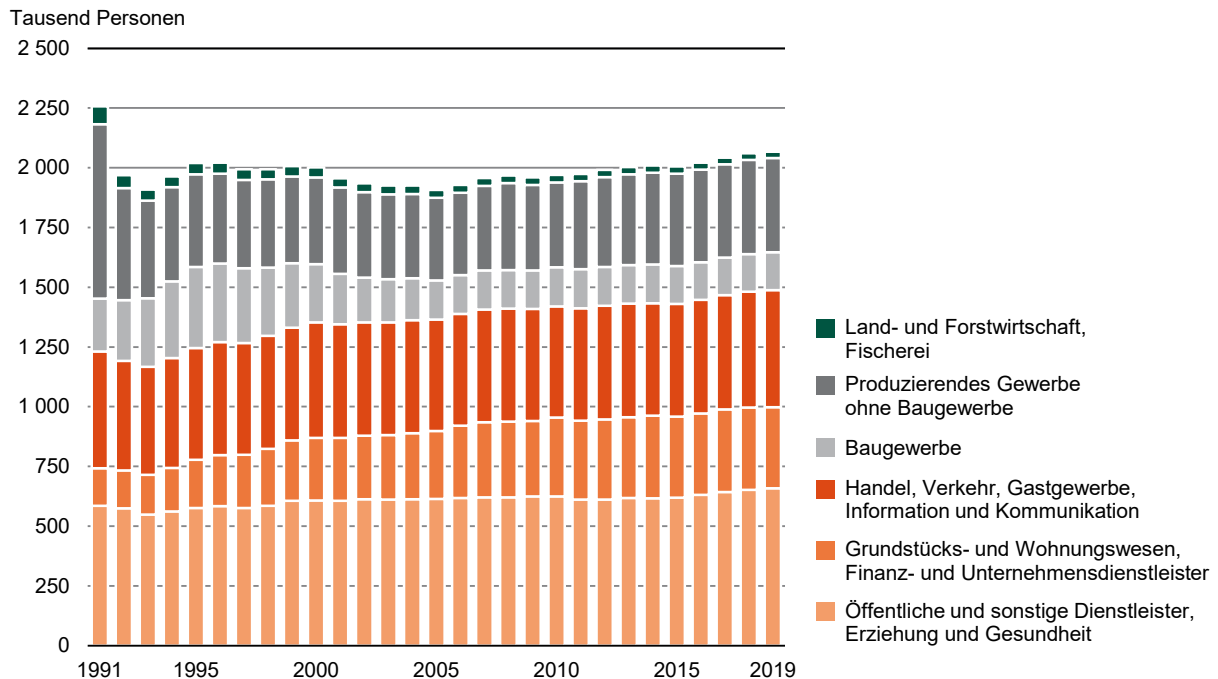


Abb. 3 Erwerbstätige¹⁾ im Freistaat Sachsen 1991 bis 2019 nach Wirtschaftsbereichen²⁾



1) vorläufige Jahresdurchschnittsangaben am Arbeitsort; 2019 Ergebnisse der Schnellrechnung

2) Klassifikation der Wirtschaftszweige, Ausgabe 2008 (WZ 2008)

Berechnungsstand: August 2019; Jahr 2019 - Januar 2020 (VGR des Bundes)