

Medieninformation

6/2021

Statistisches Landesamt des Freistaates Sachsen

Ihre Ansprechpartnerin
Diana RothDurchwahl
Telefon +49 3578 33-1910
Telefax +49 3578 33-1999presse@statistik.sachsen.de

Kamenz, 26. Januar 2021

Rückgang um 24 000 Erwerbstätige in Sachsen 2020

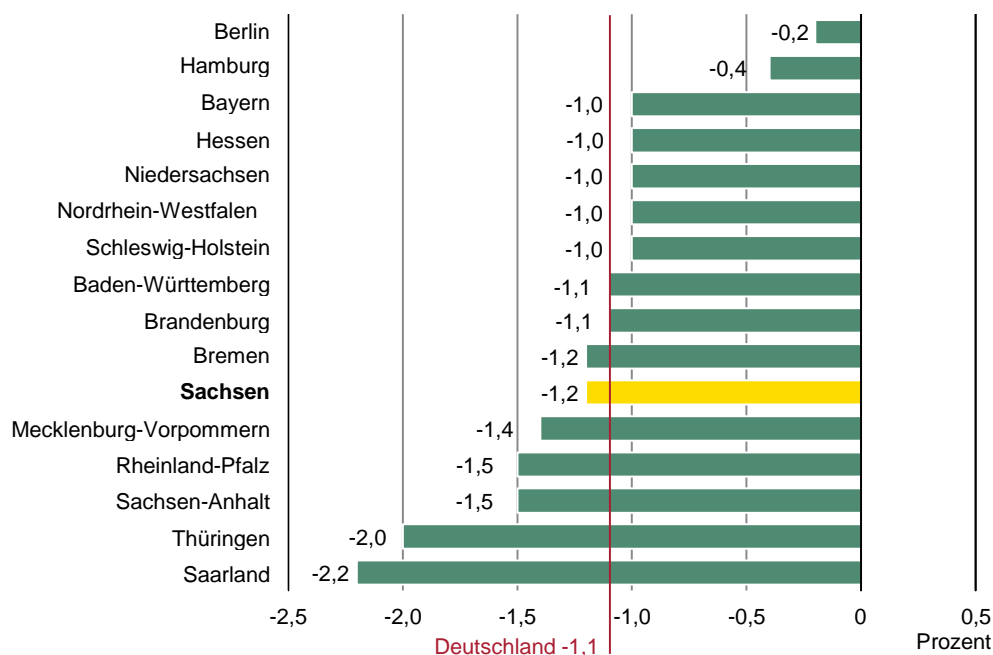
Durchschnittlich 2,048 Millionen Erwerbstätige hatten im Jahr 2020 ihren Arbeitsplatz im Freistaat Sachsen – rund 24 000 Personen bzw. 1,2 Prozent weniger als 2019. Insbesondere die Auswirkungen der Corona-Pandemie führten in allen Ländern im Vergleich zum Vorjahr zu Verlusten bei den Erwerbstätigen. Deutschlandweit gab es einen Rückgang um 1,1 Prozent. Nachdem in Sachsen 2019 das höchste Niveau der Erwerbstätigkeit seit dem Jahr 1991 erreicht wurde, war 2020 der größte Rückgang seit dem Jahr 2001 zu verzeichnen. Die aktuelle Entwicklung zeigt die stärksten Rückgänge bei den marginal Beschäftigten, gefolgt von den Selbstständigen und mithelfenden Familienangehörigen. Die Verluste bei der Zahl der Arbeitnehmer ohne marginal Beschäftigte fielen deutlich geringer aus und wurden u.a. durch die Kurzarbeiterregelungen abgefedert (Kurzarbeiter sind definitorisch in der Zahl der Erwerbstätigen enthalten).

Nach Branchen betrachtet traten die größten Verluste mit fast 9 700 Erwerbstätigen bzw. -2,6 Prozent im Verarbeitenden Gewerbe auf, dicht gefolgt von einem Minus von rund 9 300 Personen bzw. -2,8 Prozent im Bereich Grundstücks- und Wohnungswesen, Finanz- und Unternehmensdienstleister. Dieser Bereich beinhaltet unter anderem die Arbeitnehmerüberlassung. Der Bereich Handel, Verkehr, Gastgewerbe, Information und Kommunikation verlor 6 200 Personen oder -1,3 Prozent der Erwerbstätigen und diese vorrangig im Gastgewerbe. Nur der Bereich Öffentliche und sonstige Dienstleister, Erziehung und Gesundheit konnte mit einem Plus von knapp 2 900 Erwerbstätigen bzw. +0,4 Prozent einen Zuwachs verbuchen, der ausschließlich aus dem Gesundheits- und Sozialwesen resultierte und die Rückgänge innerhalb des gesamten Bereichs aufhob. Die Zahl der Erwerbstätigen im Baugewerbe verringerte sich um 1 100 Personen (-0,7 Prozent) und in der Land- und Forstwirtschaft, Fischerei betrug der Rückgang knapp 800 Erwerbstätige (-2,8 Prozent). Der Arbeitskreis „Erwerbstätigenrechnung des Bundes und der Länder“ stellt diese ersten vorläufigen Ergebnisse zur Erwerbstätigkeit 2020 für alle Länder zur Verfügung.

Auskunft erteilt: Leonore Hesse, Tel.: 03578 33-3410**Daten sind für Sachsen, alle Bundesländer und Deutschland erhältlich.****Weitergehende Veröffentlichungen im Internet**<https://www.statistik.sachsen.de/html/erwerbstaetige.html> und<http://www.statistikportal.de/de/etr>**Statistisches Landesamt**
des Freistaates Sachsen
Macherstraße 63
01917 Kamenzwww.statistik.sachsen.de**Auskunftsdienst**
Telefon +49 3578 33-1913
Telefax +49 3578 33-1921
info@statistik.sachsen.de**Bestellung von Publikationen**
Telefon +49 3578 33-1245
vertrieb@statistik.sachsen.de

* Informationen zum Zugang für verschlüsselte / signierte E-Mails / elektronische Dokumente sowie De-Mail unter www.statistik.sachsen.de/html/kontakt.html
Informationen nach DSGVO unter www.stla.sachsen.de/datenschutz.html

Abb. 1 Erwerbstätige¹⁾ 2020 nach Ländern
Veränderung gegenüber dem Vorjahr



Erwerbstätige¹⁾ im Freistaat Sachsen 2019 und 2020 nach Wirtschaftsbereichen

WZ 2008	Klassifikation der Wirtschaftszweige, Ausgabe 2008 (WZ 2008)	2019	2020	Veränderung gegenüber dem Vorjahr %
		1 000 Personen		
A	Land- und Forstwirtschaft, Fischerei	26,9	26,1	-2,8
B bis F	Produzierendes Gewerbe	555,2	544,6	-1,9
B bis E	Produzierendes Gewerbe ohne Baugewerbe	397,3	387,8	-2,4
C	Verarbeitendes Gewerbe	365,4	355,8	-2,6
F	Baugewerbe	157,9	156,8	-0,7
G bis T	Dienstleistungsbereiche	1 490,1	1 477,5	-0,9
G bis J	Handel, Verkehr, Gastgewerbe, Information und Kommunikation	489,8	483,6	-1,3
K bis N	Grundstücks- und Wohnungswesen, Finanz- und Unternehmensdienstleister	337,8	328,5	-2,8
O bis T	Öffentliche und sonstige Dienstleister, Erziehung und Gesundheit	662,5	665,4	0,4
A bis T	Insgesamt	2 072,2	2 048,2	-1,2

1) vorläufige Jahresdurchschnittsangaben am Arbeitsort; 2020 Ergebnisse der Schnellrechnung
Berechnungsstand: Jahr 2019 - August 2020; Jahr 2020 - Januar 2021 (VGR des Bundes)

Abb. 2 Erwerbstätige¹⁾ im Freistaat Sachsen 2003 bis 2020 nach Stellung im Beruf
2010 = 100

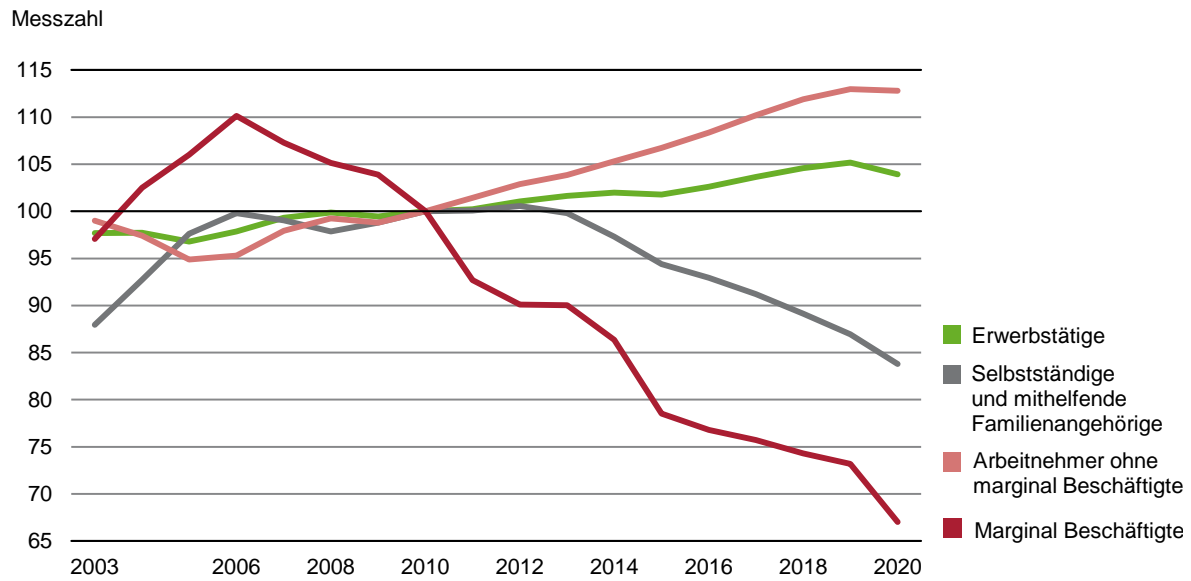
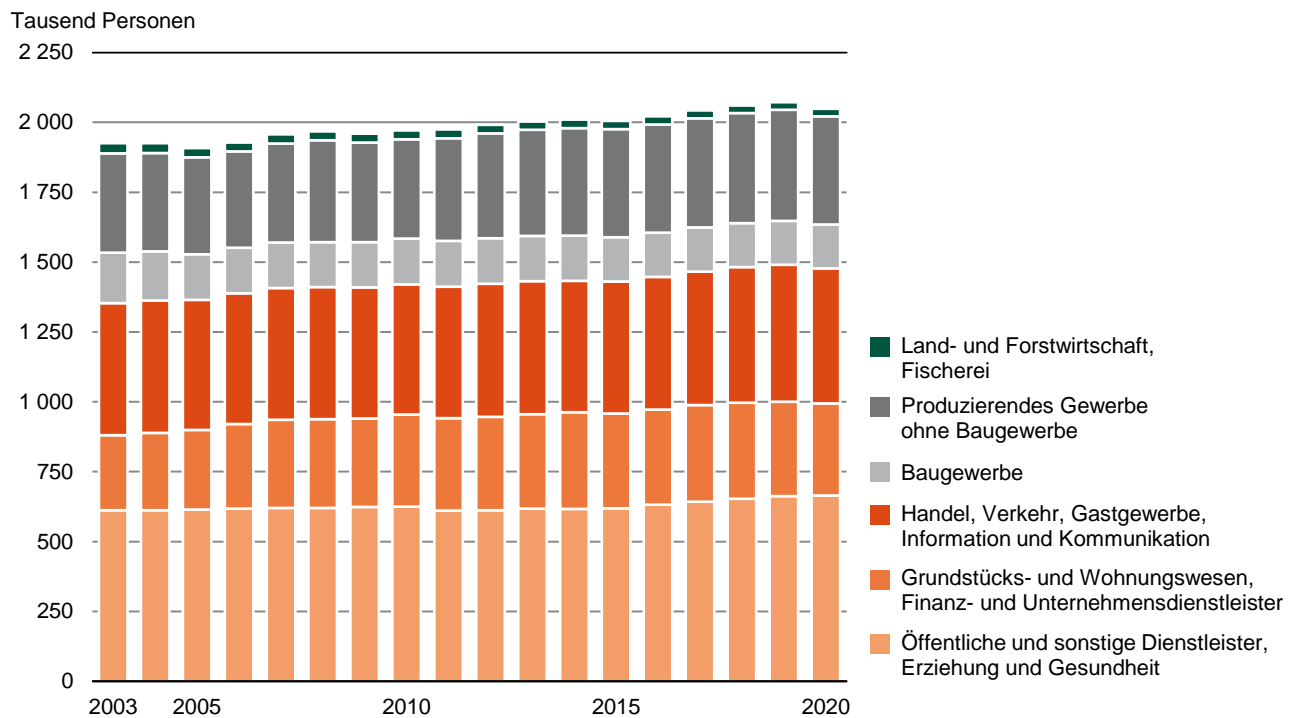


Abb. 3 Erwerbstätige¹⁾ im Freistaat Sachsen 2003 bis 2020 nach Wirtschaftsbereichen²⁾



1) vorläufige Jahresdurchschnittsangaben am Arbeitsort; 2020 Ergebnisse der Schnellrechnung

2) Klassifikation der Wirtschaftszweige, Ausgabe 2008 (WZ 2008)

Berechnungsstand: August 2020; Jahr 2020 - Januar 2021 (VGR des Bundes)